



CADERNOS DE DESENVOLVIMENTO

Balneário Piçarras

sebrae.com.br

© 2019 SEBRAE/SC

Serviço de Apoio às Micro e Pequenas Empresas de Santa Catarina.

Todos os direitos reservados e protegidos por lei de 19/02/1998. Nenhuma parte deste material, sem autorização prévia por escrito do Sebrae, poderá ser reproduzida ou transmitida sejam quais forem os meios empregados: eletrônicos, mecânicos, fotográficos, gravação ou quaisquer outros.

S491s

Sebrae/SC

Caderno de Desenvolvimento de Santa Catarina – Balneário Piçarras

1. Estudos e Pesquisas. 2. Sebrae. I. Ferreira, Cláudio. II. Tonelli, Soraya, III. Pereira, Paulo Teixeira do Vale. IV Título.

CDU : 338 (816.4 Balneário Piçarras)

CONSELHO DELIBERATIVO DO SEBRAE/SC

Alaor Francisco Tissot - Presidente do Conselho Deliberativo

Bruno Breithaupt - Vice-Presidente do Conselho Deliberativo

ENTIDADES

Agência de Fomento do Estado de Santa Catarina – BADESC

Banco do Brasil S.A.

Banco Regional de Desenvolvimento do Extremo Sul – BRDE

Caixa Econômica Federal – CAIXA

Fundação Centros de Referência em Tecnologias Inovadoras – CERTI

Federação das Associações Empresariais de Santa Catarina – FACISC

Federação da Agricultura e Pecuária do Estado de Santa Catarina – FAESC

Federação das Associações de Micro e Pequenas Empresas de Santa Catarina – FAMPESC

Federação das Câmeras de Dirigentes Lojistas de Santa Catarina – FCDL

Federação do Comércio do Estado de Santa Catarina – FECOMÉRCIO

Federação das Indústrias do Estado de Santa Catarina – FIESC

Secretaria de Estado do Desenvolvimento Econômico Sustentável – SDS

Serviço Brasileiro de Apoio às Micro e Pequenas Empresas – SEBRAE

Serviço Nacional de Aprendizagem Industrial – SENAI/DR-SC

Universidade Federal de Santa Catarina – UFSC

DIRETORIA EXECUTIVA DO SEBRAE/SC

Carlos Henrique Ramos Fonseca - Diretor Superintendente

Luciano Pinheiro - Diretor Técnico

Anacleto Ângelo Ortigara - Diretor Administrativo Financeiro

ORGANIZAÇÃO

Paulo Teixeira do Vale Pereira - Gerente Unidade de Gestão Estratégica

Soraya Tonelli – Gerente Unidade de Mercado

Cláudio Ferreira – Analista Técnico Unidade de Mercado

CONSULTORIA TÉCNICA - LUPI ASSOCIADOS PESQUISA & MARKETING

Paulo Ricardo Borges Pedroso - Coordenação

Adriane Nopes - Levantamento de dados

Daniela Risson – Textos

SUMÁRIO

Apresentação	07
Aspectos gerais	11
População	14
Domicílios	17
Desenvolvimento humano	22
Saúde	25
Segurança	27
Educação	29
Economia	33
Infraestrutura	48
Anexo	51

TABELAS

Tabela 1 - Número de domicílios urbanos com % por classe econômica - 2010	18
Tabela 2 - Domicílios urbanos com % por classe econômica – Projeção 2018	19
Tabela 3 - Acesso à água – 2010	20
Tabela 4 - Acesso a esgoto – 2010	20
Tabela 5 – Coleta de lixo – 2010	20
Tabela 6 - Acesso à energia elétrica	20
Tabela 7 - Número de famílias com plano de saúde privado – 2018	21
Tabela 8 - Número de famílias atendidas pelo Bolsa Família	21
Tabela 9 - IDH Municipal	23
Tabela 10 - Número de Médicos por 1000 habitantes	26
Tabela 11 - Leitos hospitalares	26
Tabela 12 - Número de docentes no município	30
Tabela 13 - Índice de Educação Básica no Município	31
Tabela 14 - Produto Interno Bruto (R\$ milhões)	34
Tabela 15 - PIB per capita (R\$)	35
Tabela 16 - Valor Adicionado Fiscal do Município	36
Tabela 17 - Valor Adicionado Bruto por setor	37
Tabela 18 - EMPRESAS e EMPREGOS por porte	38
Tabela 19 – Empresas optantes SIMEI	39
Tabela 20 – Atividades que mais empregam no município	41
Tabela 21 - Salário médio da população (R\$)	43
Tabela 22 - Receita Corrente total do Município por rubrica - últimos 5 anos	44
Tabela 23 – Investimento público (2017)	45
Tabela 24 - Percentual da receita comprometido com folha de pessoal (2017)	45
Tabela 25 - Consumo per capita R\$/ano por habitante do Município	46
Tabela 26 - Despesas (R\$)	47
Tabela 27 - Total da Frota de Veículos - últimos 5 anos	49

QUADROS

Quadro 1 - Aspectos gerais e históricos.....	13
Quadro 2 - Aspectos populacionais	15
Quadro 3 - Aspectos sociais	24
Quadro 4 - Aspectos segurança pública.....	28
Quadro 5 - Aspectos educacionais	32
Quadro 6 - Infraestrutura - educação técnica, profissionalizante e superior.....	50
Quadro 7 - Infraestrutura - educação, saúde e meios de hospedagem	50

GRÁFICOS

Gráfico 1 - Pirâmide etária	16
Gráfico 2 - EMPRESAS e EMPREGOS por setor (2016)	40
Gráfico 3 - Relação habitantes por emprego	42

FIGURA

Figura 1 – Localização do município em Santa Catarina	12
---	----

APRESENTAÇÃO

Com uma economia diversificada, Santa Catarina aparece como o 6º estado mais rico do país, que representa uma contribuição estimada de 4% para o PIB nacional. É o resultado de uma atividade econômica em que diferentes setores dividem protagonismo, dando espaço para uma agroindústria forte, bem como registrando pujança em segmentos como o têxtil, moveleiro e o metalmeccânico e para o polo tecnológico que se destaca dentre os principais do país. E isso sem contar a importância do turismo que, num cenário em que brotam muitas belezas naturais e vocações turísticas, responde por cerca de 12% do PIB estadual, sendo considerado o melhor destino brasileiro.

Esse cenário diferenciado é mapeado, na publicação aqui apresentada. O Cadernos de Desenvolvimento agrega um amplo, importante e credenciado conjunto de dados, permitindo traçar um panorama histórico e analítico sobre o processo produtivo, bem como dos elementos de infraestrutura e qualidade de vida que se fazem presentes no estado, principalmente nos últimos 5 anos.

São indicadores que deixam claro que Santa Catarina é um estado que sentiu as dificuldades dos últimos 4 anos, com redução das taxas de empregabilidade, mas mantém um ritmo de crescimento econômico alimentado por seu potencial exportador e pelos condomínios tecnológicos e incubadoras como elementos de estímulo a transformação digital dos negócios catarinenses. Perceberemos, nas páginas desse caderno, que Santa Catarina, se destaca pelas boas condições infraestruturais oferecidas aos lares de seus moradores, sendo o terceiro estado brasileiro em índice de desenvolvimento humano, como mostra a seção desse relatório dedicada aos indicadores sociais.

Nessa edição, está em foco o município de Balneário Piçarras, componente da macrorregião da Foz do Itajaí. De acordo com a última estimativa populacional (2018), a cidade abriga perto de 22.511 habitantes, tendo um perfil econômico bastante relacionado ao setor de serviços. No cenário empresarial, como mostram os números presentes nessa publicação, destaca-se a forte presença das microempresas, e a importante participação do comércio para a geração de empregos.

A visão de não apenas manter, mas também estimular ainda mais essa força econômica, humana e social é um desafio que, sob a ótica corporativa, passa por agregar competitividade à média e grande empresa, mas sempre olhando para a importância dos pequenos negócios, com ações que potencializem a atividade empreendedora de quem visualiza novas oportunidades de negócios. Uma missão cumprida, desde 1972, pelo Serviço de Apoio às Micro e Pequenas Empresas de Santa Catarina. Nosso foco é o estímulo à criação e ao desenvolvimento de pequenos negócios, das competências e habilidades empresariais, mediante a participação da comunidade local e à articulação de parcerias institucionais públicas e privadas.

E a importância dessa atuação de apoio ao empreendedorismo fica demonstrada com a conclusão, presente nessa série Cadernos de Desenvolvimento, de que os pequenos negócios representam um contingente próximo de 60% da força de trabalho. Esse e outros fundamentais dados estatísticos aqui englobados, a partir da coleta e análise de dados públicos e oficiais, são uma forma de conhecer as características dos municípios, das regiões e do estado de Santa Catarina. Um trabalho que, acreditamos, faça o SEBRAE/SC ainda mais forte, em seu importante papel como entidade agente de transformação.

CARLOS HENRIQUE RAMOS FONSECA
Diretor Superintendente do SEBRAE/SC

INTRODUÇÃO

Com as informações apresentadas nas páginas a seguir, o Serviço de Apoio às Micro e Pequenas Empresas sistematiza um importante panorama em torno do desenvolvimento de Santa Catarina. Os dados foram coletados em diferentes e credenciadas bases estatísticas, dentre elas o Censo 2010, provenientes de fontes absolutamente fidedignas e de acesso público. Um bom exemplo é o Instituto Brasileiro de Geografia e Estatística, mapeado como o principal provedor de dados e estatísticas do país. Ministérios, secretarias, federações, sindicatos, associações de classe e outras fontes oficiais também foram importantes fontes de coleta de informação.

A publicação se desmembra em seções temáticas que facilitam a consulta e permitem traçar análises ágeis e focadas nos assuntos elencados. Além de um panorama geral de apresentação de Santa Catarina, fica mapeado seu perfil populacional, mercadológico, infraestrutural e socioeconômico. Tendo em vista o objetivo de se tornar referência para a compreensão do desenvolvimento catarinense, a publicação apresenta tabelas e gráficos permeados por análises e comparativos.

Uma forma de tornar mais claros e compreensíveis a vocação, o perfil e a representatividade de Santa Catarina. Este material é parte de uma série, intitulada “Cadernos de Desenvolvimento”, composta também por edições regionais e municipais, a partir das quais se torna possível o acesso sistemático a valiosas informações sobre os 295 municípios, bem como o entendimento das diferentes regiões e do estado em seu conjunto.

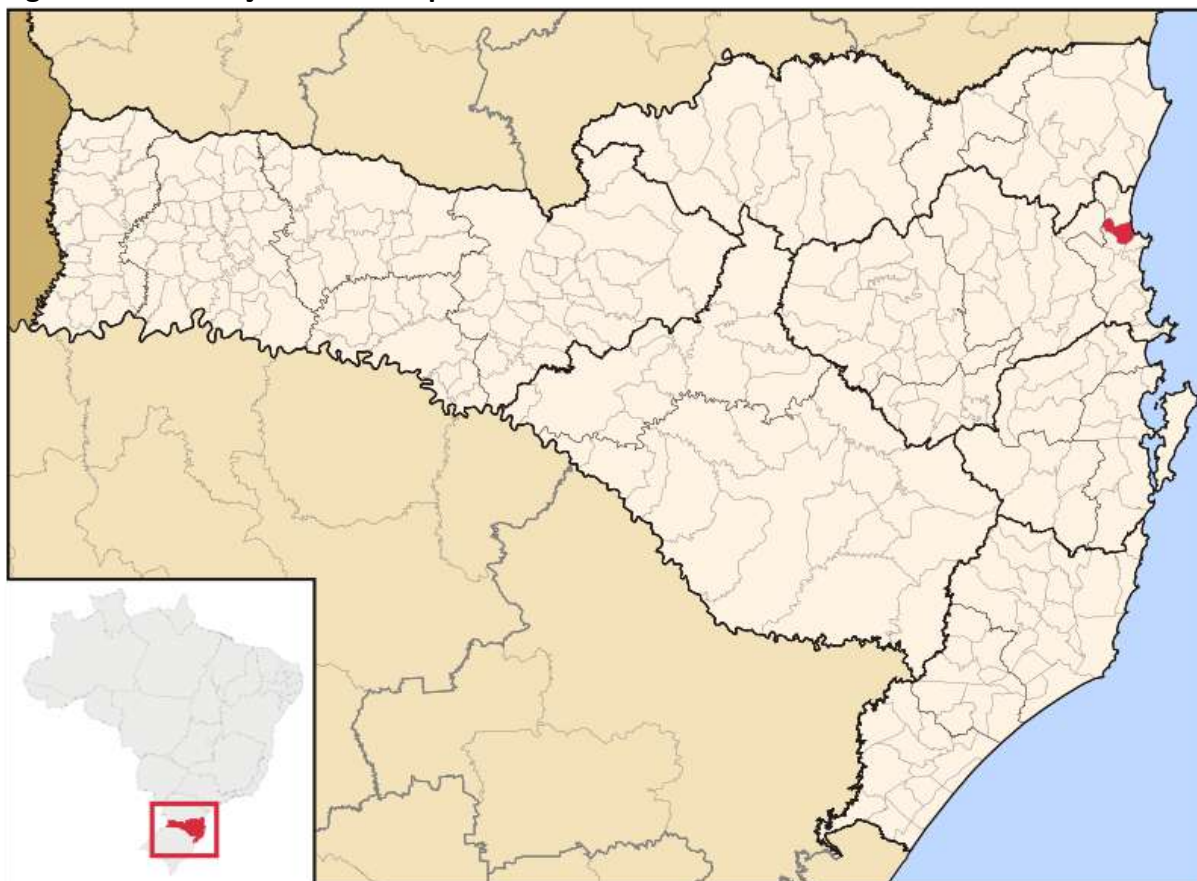
Trata-se de uma fundamental fonte de informação de pesquisa, capaz de fornecer pistas e respostas a diferentes questionamentos acerca do papel de cada cidade, bem como da importância de Santa Catarina para o cenário nacional. Para o SEBRAE catarinense, a base estatística aqui apresentada se converte numa legítima rota estratégica. A partir dos dados apresentado nas publicações da série “Cadernos de Desenvolvimento” torna-se mais clara uma pauta a seguir no planejamento de ações focadas no estímulo à competitividade e ao desenvolvimento sustentável dos pequenos negócios. Afinal, somos uma entidade que aposta na geração, utilização e disseminação do conhecimento como fator gerador de riqueza, valor e equidade social.

ASPECTOS GERAIS



Os primeiros moradores portugueses, sobreviventes de um naufrágio, chegaram à região por volta de 1758. Os colonizadores dedicaram-se à caça da baleia e fundaram a cidade, que cresceu em um estreito banco de terra localizado entre o rio e o mar. O nome da cidade deriva das rochas argilosas encontradas em grande quantidade no subsolo do município: o piçarro. Piçarras pertenceu a São Francisco do Sul e a Penha e tornou-se município em 1963.

Figura 1 – Localização do município em Santa Catarina



Fonte: Elaborado pelo SEBRAE/SC

Balneário Piçarras em perfil

Um dos municípios integrantes da macrorregião da Foz do Itajaí, a economia de Balneário Piçarras tem como base o setor de serviços, no turismo e na construção civil. Ocupando uma extensão territorial superior a 99 km² e distante cerca de 110 km da capital, Florianópolis, o município abriga empresas de diversos portes que fazem girar a economia. Comércio e serviços aparecem como os principais setores na manutenção da empregabilidade da população local.

O grande atrativo turístico da cidade é a sua natureza. A orla caracterizada por castanheiras centenárias forma a larga baía de Balneário Piçarras, com destaque para as Ilhas Itacolomi e a Ilha Feia, que por seu difícil acesso mantem-se em bom estado de preservação. São diversas as opções oferecidas na cidade, o que faz com que o local seja procurado tanto por quem busca descanso e tranquilidade quanto por quem procura a prática de esportes náuticos, como vela e jet ski, especialmente na Barra do Rio Piçarras.

A balneabilidade tornou-se um importante ativo da cidade, que em 2018 foi laureada com a certificação do Programa Bandeira Azul. Preservação ambiental, qualidade da água do mar, acessibilidade e infraestrutura – distribuídos em 34 quesitos – foram analisados pelos gestores do programa para conceder ao município o direito de hastear a bandeira.

O município também tem uma área rural com lagos para pescaria, trilhas, cavalgadas, além de parque aquático e cicloturismo. Também deve-se destacar o Museu Oceanográfico Univali, com uma ampla exposição que abrange a formação dos oceanos, os seres vivos marinhos, preservação do meio ambiente marinho, entre outros.

Quadro 1 - Aspectos gerais e históricos

Aspectos gerais e históricos	
<i>Localização - Mesorregião IBGE</i>	Vale do Itajaí
<i>Coordenadoria Regional do SEBRAE/SC</i>	Foz do Itajaí
<i>Secretaria de Desenvolvimento Regional de SC</i>	SDR-Itajaí
<i>Área territorial (km²)</i>	99,4240
<i>Estimativa Populacional de 2018</i>	22.511
<i>Data de fundação</i>	14/12/1963

Fonte: IBGE, TRE, FECAM, Sebrae

POPULAÇÃO



Tendo em vista, o objetivo de traçar o perfil de Santa Catarina, que está no foco do conjunto de publicações englobado na série “Cadernos de Desenvolvimento”, o quadro a seguir sintetiza o panorama populacional de Balneário Piçarras.

Perfil geral e população economicamente ativa

Pelo Censo do IBGE, a população economicamente ativa englobava 51,9% dos moradores do município. Em se considerando a população total, a comparação entre o último censo e a estimativa de 2018, divulgada pelo IBGE, aponta para um crescimento populacional de 31,8%.

Quadro 2 - Aspectos populacionais

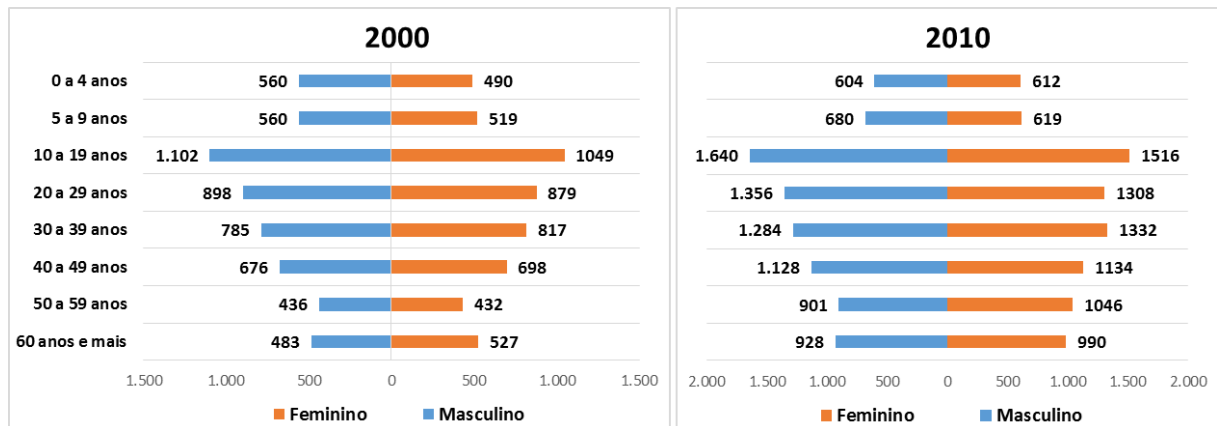
Aspectos populacionais	
<i>Densidade demográfica 2018</i>	226,41 (hab/km ²)
<i>População (Censo 2010)</i>	17.078
<i>Estimativa populacional 2018</i>	22.511
<i>Taxa de crescimento médio anual (2000-2010)</i>	3,74% 15 ^o ranking estadual
<i>População economicamente ativa</i>	5.353 (2000) 8.839 (2010)
<i>PEA 2010 (%)</i>	51,9%

Fonte: IBGE

Distribuição etária da população

A pirâmide etária segue a tendência nacional e estadual, apontando para o envelhecimento da população local. O número de habitantes com 50 anos ou mais cresceu 105,8% entre 2000 e 2010.

Gráfico 1 - Pirâmide etária



Fonte: IBGE

DOMICÍLIOS



Renda familiar

Nesta seção o Cadernos de Desenvolvimento lança um olhar sobre aspectos infraestruturais disponíveis aos moradores.

Entre os domicílios urbanos de Balneário Piçarras percebe-se uma maior concentração de renda familiar média nas faixas de até 2 salários mínimos.

Tabela 1 - Número de domicílios urbanos com % por classe econômica – 2010

Renda familiar média	N	%
<i>Até 1/4</i>	117	2,16
<i>Mais de 1/4 a 1/2</i>	562	10,37
<i>Mais de 1/2 a 1</i>	1 532	28,27
<i>Mais de 1 a 2</i>	1 815	33,49
<i>Mais de 2 a 3</i>	627	11,57
<i>Mais de 3 a 5</i>	401	7,40
<i>Mais de 5</i>	256	4,72
<i>Sem rendimento</i>	110	2,03

Fonte: IBGE

Buscando traçar um panorama atualizado, que relacione os domicílios existentes em Balneário Piçarras com a as faixas de renda de seus moradores, a tabela a seguir traz índices do IPC Maps. Trata-se de um banco de dados que estabelece o perfil de consumo das populações dos municípios brasileiros, permitindo um importante conjunto de análises. Pelo levantamento de 2018, a classe C – que abarca quem tem rendimento mensal entre 4 e 10 salários mínimos – comporta o maior percentual de lares de Balneário Piçarras.

Tabela 2 - Número de domicílios urbanos com % por classe econômica – Projeção 2018

Renda familiar média	N	%
A	215	3,0%
B1	405	5,6%
B2	1.666	22,9%
C1	2.190	30,1%
C2	1.739	23,9%
D/E	1.052	14,5%

Fonte: IPC Maps

Condições Infraestruturais

De acordo com dados oficialmente apurados, pelo IBGE, no censo de 2010, a taxa de abastecimento de água abrange 81,96% dos lares de Balneário Piçarras. O esgoto é tratado adequadamente em 77,6% dos domicílios e o lixo é coletado em 98,2% das residências. Já a média de consumo per capita de energia elétrica decresceu 9,1% desde 2013 até 2017, último ano com dados consolidados.

Tabela 3 - Acesso à água – 2010

	<i>Domicílios</i>	<i>% domicílios atendidos</i>
Abastecimento de água	4.442	81,96

Fonte: IBGE/PNAD

Tabela 4 - Acesso a esgoto – 2010

	<i>Esgoto Adequado Domicílios</i>	<i>Esgoto a céu aberto</i>	<i>% Esgoto Adequado</i>	<i>% Esgoto Semi-adequado</i>	<i>% Esgoto Inadequado</i>
Domicílios com rede esgoto	4.203	7	77,6	21,5	0,9

Fonte: IBGE/PNAD

Tabela 5 – Coleta de lixo – 2010

	<i>Domicílios</i>	<i>% domicílios atendidos</i>
Coleta de lixo	5.324	98,2

Fonte: IBGE/PNAD

Tabela 6 - Acesso à energia elétrica

	<i>Total de consumo</i>	<i>Total de consumidores</i>	<i>Média per capita de consumo</i>
2013	3.963.790	12.464	318,02
2014	4.414.622	13.201	334,42
2015	4.052.744	13.917	291,21
2016	4.190.971	14.587	287,31
2017	4.378.647	15.143	289,15
2018 (junho)	4.381.218	15.622	280,45

Fonte: IBGE/PNAD

Adesão aos planos de saúde

Os dados oficiais que apuram o número total de famílias cobertas por planos de saúde privada apontam que em Balneário Piçarras 3.035 domicílios têm acesso a este serviço. Cabe destacar que, pelos dados oficiais, para o Brasil e Santa Catarina essa taxa não chega a 30%.

Tabela 7 - Número de famílias com plano de saúde privado – 2018

Famílias	Domicílios
<i>Junho 2018</i>	3.035

Fonte: IBGE/PNAD

Cobertura Bolsa Família

Criado em 2003 e instituído por lei em 2004, o Bolsa Família é um programa de transferência de renda que unificou e ampliou iniciativas governamentais implementadas até então. Além de estabelecer parâmetro de renda para acesso ao benefício, o programa também determina critérios de permanência escolar, como matrícula e frequência de crianças e adolescentes, bem como de acompanhamento médico rotineiro para crianças, gestantes e mulheres que estejam amamentando.

A tabela a seguir aponta a evolução histórica do número de moradores atendidos pelo programa, desde 2011. Percebe-se um aumento de 10,8% no número de benefícios concedidos no período em análise.

Tabela 8 - Número de famílias atendidas pelo Bolsa Família

2011	2012	2013	2018
480	506	506	532

Fonte: Ministério do Desenvolvimento Social

DESENVOLVIMENTO HUMANO



Seguindo na análise que busca traçar o panorama da qualidade de vida da população catarinense, essa edição estadual do “Cadernos de Desenvolvimento” lança, nos tópicos a seguir, um olhar sobre o perfil social do município.

Indicadores de desenvolvimento humano

O Índice de Desenvolvimento Humano (IDH) é utilizado no relatório anual do Programa das Nações Unidas para o Desenvolvimento (PNUD) e também por outras entidades e empresas com vistas a ampliar as análises sobre determinada população para além de referenciais exclusivamente econômicos. Neste sentido o índice é composto por três dimensões básicas do desenvolvimento humano: renda, educação e saúde. Santa Catarina, pelo levantamento de 2010, ocupa a 3ª posição no ranking nacional, com um IDH médio de 0,774, enquanto Balneário Piçarras atinge um IDH médio de 0,756. Na tabela, o indicador aparece mapeado, também, por critérios de longevidade e educação levantados no município.

Tabela 9 - IDH Municipal (Educação, Longevidade e Renda) com colocação estadual

Renda 2010	Longevidade 2010	Educação 2010	IDH Médio 2010	Posição estadual no IDH Médio 2010
0.745	0.869	0.668	0.756	83º

Fonte: PNUD/IBGE

Indicadores sociais

No quadro a seguir, estão presentes os principais dados considerados para traçar o perfil social do país, dos estados e dos municípios. Através do índice de Gini, indicador usado para medir o grau de concentração de renda em determinada região, percebe-se diminuição na desigualdade, sendo o município o 146º em incidência de pobreza, entre os 295 municípios catarinenses. A esperança de vida ao nascer é de 77 anos e a taxa de mortalidade infantil diminuiu.

Quadro 3 - Aspectos sociais

Aspectos sociais		
<i>Índice de Gini</i>	0,5844 (2000)	0,4454 (2010)
<i>Incidência de pobreza % colocação estadual (2010)</i>	0,80	146º
<i>Esperança de vida ao nascer Colocação estadual (2010)</i>	77,15	58º
<i>Taxa Mortalidade Infantil</i>	10,7 (2010)	7,12 (2014)

Fonte: IPC – Maps/ PNUD/ IBGE/ Ministério da Saúde

SAÚDE



Os dados englobados, nessa seção, dimensionam a rede de atendimento à saúde disponível aos moradores do município. É um perfil que considera a rede de profissionais e estabelecimentos existente em Balneário Piçarras, num levantamento relativo aos últimos 5 anos.

Número de médicos por mil habitantes

A Organização Mundial de Saúde indica, como parâmetro ideal, a equação de 2,11 médicos para cada mil habitantes de uma região geográfica determinada. O histórico de Balneário Piçarras, desde 2014, permite observar que o município se mantém abaixo desse parâmetro numérico, com a existência de 0,93 médico para cada mil moradores do município.

Tabela 10 - Número de Médicos por 1.000 habitantes

Total de médicos					Médicos por 1.000 hab*
2014	2015	2016	2017	2018	
16	10	16	16	21	0,93

Fonte: Ministério da Saúde

* Cálculo realizado pela estimativa populacional do IBGE em jul/2018.

Número de leitos por mil habitantes

Não há um parâmetro internacional com relação à densidade ideal, mas a Organização Mundial da Saúde estima globalmente uma média de 3,2 leitos hospitalares para cada 1.000 habitantes. Na América Latina e Caribe a referência cai para 2 leitos por mil habitantes. Em Santa Catarina levantamento de julho de 2018 apura a existência de 15.334 leitos, sendo que a rede de saúde de Balneário Piçarras não dispõe de leitos hospitalares.

Tabela 11 - Leitos hospitalares

2014	2015	2016	2017	2018	Varição % 2014-18	Leitos por 1.000 hab
0	0	0	0	0	0	0

Fonte: Ministério da Saúde

* Cálculo realizado pela estimativa populacional do IBGE em jul/2018.

SEGURANÇA



Indicadores de segurança pública

De acordo com a publicação “Retratos da Sociedade Brasileira”, da Confederação Nacional da Indústria, a segurança pública permanece como item central da agenda dos maiores desafios do país. O tema foi citado por 38% dos entrevistados sobre os principais problemas do Brasil em 2017 e tem representado um investimento de 1,3% do PIB nacional nas políticas de segurança. O panorama em Balneário Piçarras apresenta uma média anual de 638 ocorrências policiais registradas nos últimos cinco anos. O município registrou, no mesmo período, 44 mortes por causa violenta.

Quadro 4 - Aspectos segurança pública

Aspectos segurança pública	2013	2014	2015	2016	2017
<i>Ocorrências policiais</i>	617	621	555	688	708
<i>Óbitos por causa violenta</i>	5	17	4	4	14

Fonte: Secretaria de Segurança Pública Santa Catarina

EDUCAÇÃO



Seguindo com estatísticas que refletem o perfil social e de promoção de qualidade de vida dos municípios catarinenses, o tema abordado é a educação. Santa Catarina aparece como líder em dois dos seis indicadores presentes no Sistema de Avaliação da Educação Básica (Saeb) de 2017, que engloba as redes pública e privada de ensino. Mas uma análise mais cuidadosa sobre o conjunto de dados do Ideb, a principal ferramenta de análise do panorama educacional do país pelo Ministério da Educação, também demonstra que a política estadual de educação precisa trazer mais unidade aos resultados atingidos pelo estado nos diferentes estágios da formação básica. É nesse contexto que vale a pena lançar um olhar sobre a realidade presente em cada cidade.

Número de docentes

O número de profissionais dedicados à atividade de ensino em Balneário Piçarras, se observarmos o quadro histórico do período entre 2013 e 2017, apresenta o maior número em 2017. A rede de estabelecimentos de ensino situada no município engloba, na média, 300 professores.

Tabela 12 - Número de docentes no município

2013	2014	2015	2016	2017
283	274	298	320	326

Fonte: Ministério da Educação/INEP/Secretaria da Educação do Estado de Santa Catarina

Índice de Educação Básica (Ideb)

O Índice de Desenvolvimento da Educação Básica (Ideb) foi criado em 2007 pelo Instituto Nacional de Estudos e Pesquisas Educacionais Anísio Teixeira (Inep) para medir a qualidade do aprendizado nacional e estabelecer metas para a melhoria da política de ensino. Há definição de metas diferenciadas para cada escola e rede de ensino, mas objetivo do sistema de avaliação estabelecido com o Ideb é alcançar índices globais de 6 pontos até 2022, permitindo que o Brasil alcançar a média correspondente ao sistema educacional dos países desenvolvidos. A tabela a seguir traz o histórico de resultados alcançados pelos estudantes de Balneário Piçarras, indicando índices iguais ou superiores a 6 pontos em 2011, na rede estadual e em 2015, nas redes municipal e pública.

Tabela 13 - Índice de Educação Básica no Município (Anos Iniciais e Finais)

	<i>IDEB</i>	<i>Estadual</i>	<i>Municipal</i>	<i>Pública*</i>
2007	<i>INICIAL</i>	4,5	4,5	4,5
	<i>FINAL</i>	3,7	4,1	3,9
2009	<i>INICIAL</i>	5,1	5,1	5,1
	<i>FINAL</i>	4,4	4,0	4,1
2011	<i>INICIAL</i>	6,0	5,4	5,6
	<i>FINAL</i>	4,5	4,8	4,6
2013	<i>INICIAL</i>	5,8	5,7	5,8
	<i>FINAL</i>	4,2	4,2	4,2
2015	<i>INICIAL</i>	5,6	6,1	6,0
	<i>FINAL</i>	4,6	4,9	4,8

Fonte: Ministério da Educação/INEP

*média dos índices verificados na rede municipal, estadual e federal (quando houver)

Índice de aprovação e abandono escolar

A qualidade do ensino médio vem se apresentando como um dos principais pontos de atenção da política nacional da educação. É um cenário em que a taxa de aprovação e de abandono dessa etapa de formação escolar surgem como importantes indicadores de qualidade e necessidade e efetivo aprendizado pelos estudantes. A taxa de aprovação dos estudantes de Balneário Piçarras é alta e o dado de abandono do município é superior ao estadual, apurado em 6%.

Quadro 5 - Aspectos educacionais

Aspectos educacionais	
<i>Taxa de aprovação do ensino médio (2017)</i>	85%
<i>Abandono ensino médio (2016)</i>	8,8%

Fonte: Ministério da Educação/INEP

ECONOMIA



Nessa seção, o “Cadernos de Desenvolvimento” se debruça sobre a análise do panorama econômico de Balneário Piçarras. Os dados a seguir trazem os mais recentes levantamentos oficiais dos principais indicadores econômicos, permitindo buscar um perfil histórico dos últimos anos.

Produto Interno Bruto

O Produto Interno Bruto expressa, em valores, a soma de todos os bens e serviços produzidos em determinado país ou região. É um indicativo macroeconômico que dimensiona o aquecimento e a atividade econômica presente naquele espaço geográfico, sendo trabalhado como termômetro indicativo do grau de desenvolvimento ali presente. Na série histórica que comporta o período entre 2011 e 2016, no município de Balneário Piçarras houve crescimento de 65,5%.

Tabela 14 - Produto Interno Bruto (R\$ 1.000)

2011	2012	2013	2014	2015	2016	Crescimento % 2011-16	Colocação estadual	Colocação regional
359.192,13	322.065,80	449.503,48	511.935,61	511.354,11	594.464,32	65,5%	77º	13º

Fonte: IBGE/Secretaria de Estado de Planejamento de Santa Catarina

Produto Interno Bruto per capita

O Produto Interno Bruto per capita representa a divisão do PIB resultante da atividade econômica registrada em determinada região pelo número total de habitantes ali abrigados. É uma medida que permite dimensionar o quanto a riqueza gerada em um país, estado ou município é potencialmente revertida à população. Na tabela a seguir está presente o PIB per capita de Balneário Piçarras entre 2011 e 2016, com crescimento de 36,7% no período.

Tabela 15 - PIB per capita (R\$)

2011	2012	2013	2014	2015	2016	Crescimento % 2011-16	Colocação estadual	Colocação regional
20.464,46	17.882,61	23.255,39	25.627,53	24.802,55	27.970,84	36,7%	144º	13º

Fonte: IBGE/Secretaria de Estado de Planejamento de Santa Catarina

Valor adicionado fiscal do município

As unidades da federação usam o valor adicionado fiscal como indicativo para contabilizar o repasse, pelos municípios, de receitas oriundas de tributos, principalmente o Imposto sobre Circulação de Mercadorias e Serviços. É uma boa medida do movimento econômico percebido em cada cidade, já que a base de cálculo inclui vendas realizadas pelas empresas, vendas da produção agropecuária, consumo de energia elétrica, serviços de telecomunicação. A seguir, está presente o valor adicionado fiscal apurado em Balneário Piçarras, entre 2011 e 2016.

Tabela 16 - Valor Adicionado Fiscal do Município

	2011	2012	2013	2014	2015	2016
Valor real fiscal (R\$1.000)	138.147,83	163.692,70	212.215,56	206.604,05	281.019,18	337.833,53
Participação estadual	0,10	0,11	0,13	0,11	0,14	0,16
Participação municipal	0,16	0,16	0,17	0,17	0,18	0,20

Fonte: Governo de Santa Catarina. Secretaria do Estado de Planejamento

Valor adicionado bruto por setor

A principal contribuição do cálculo de Valor Adicionado Bruto é permitir um panorama da participação dos principais setores produtivos para o resultado econômico registrado pelo país, estado, região ou município. O indicador é usado como medida do resultado final da atividade produtiva, num determinado espaço de tempo, sendo determinante para o cálculo do Produto Interno Bruto.

Em se recortando o resultado de 2016, a participação do segmento de Serviços é a mais significativa, seguida pela Indústria. Juntas, essas áreas somam 71,2% de participação do Valor Adicionando.

Tabela 17 - Valor Adicionado Bruto por setor

Valor adicionado bruto a preços correntes (R\$ 1.000)	2016	
	<i>Agropecuária</i>	35.743
<i>Indústria</i>	123.265	24,1%
<i>Serviços</i>	241.012	47,1%
<i>Administração, defesa, educação e saúde públicas e seguridade social</i>	111.934	21,9%
Valor adicionado bruto total	511.954	100,0%

Fonte: Governo de Santa Catarina. Secretaria do Estado de Planejamento

Empresas e empregos, por porte

Os dados a seguir permitem dimensionar o cenário empresarial de Balneário Piçarras. Estão presentes a quantidade total de empresas do município, em 2016, bem como registrado seu porte e participação na geração de empregos. Balneário Piçarras tem 6 empresas de maior porte, mas a imensa maioria dos empreendimentos locais categorizados como micro empresas. Os pequenos negócios, apesar da menor quantidade, têm uma participação importante para a taxa de empregabilidade do município.

Tabela 18 - EMPRESAS e EMPREGOS por porte (2016)

	EMPRESAS	%	EMPREGOS	%
Micro	1.001	93,5%	2.862	46,6%
Pequena	64	6,0%	2.277	37,1%
Média	5	0,5%	855	13,9%
Grande	1	0,1%	146	2,4%
TOTAL	1.071	100,0%	6.140	100,0%

Fonte: Ministério do Trabalho e Emprego/RAIS/ Portal do Empreendedor

Microempreendedores individuais

Visando estabelecer fundamento legal para os trabalhadores informais, em 2008 foi criado o programa “Microempreendedor Individual”. Todo o processo de cadastro é feito por meio de uma plataforma *on-line* simplificada, pelo próprio interessado, no Portal do Microempreendedor. O histórico de MEIs mapeado, em Balneário Piçarras, entre 2014 e 2017, permite observar um constante crescimento, num reflexo tanto dos impactos da crise sobre a empregabilidade, quanto da flexibilização das relações de trabalho trazida por medidas como a Reforma Trabalhista. Entretanto, percebe-se uma diminuição significativa no número destas empresas no ano de 2018 (dezembro).

Tabela 19 – Empresas optantes SIMEI

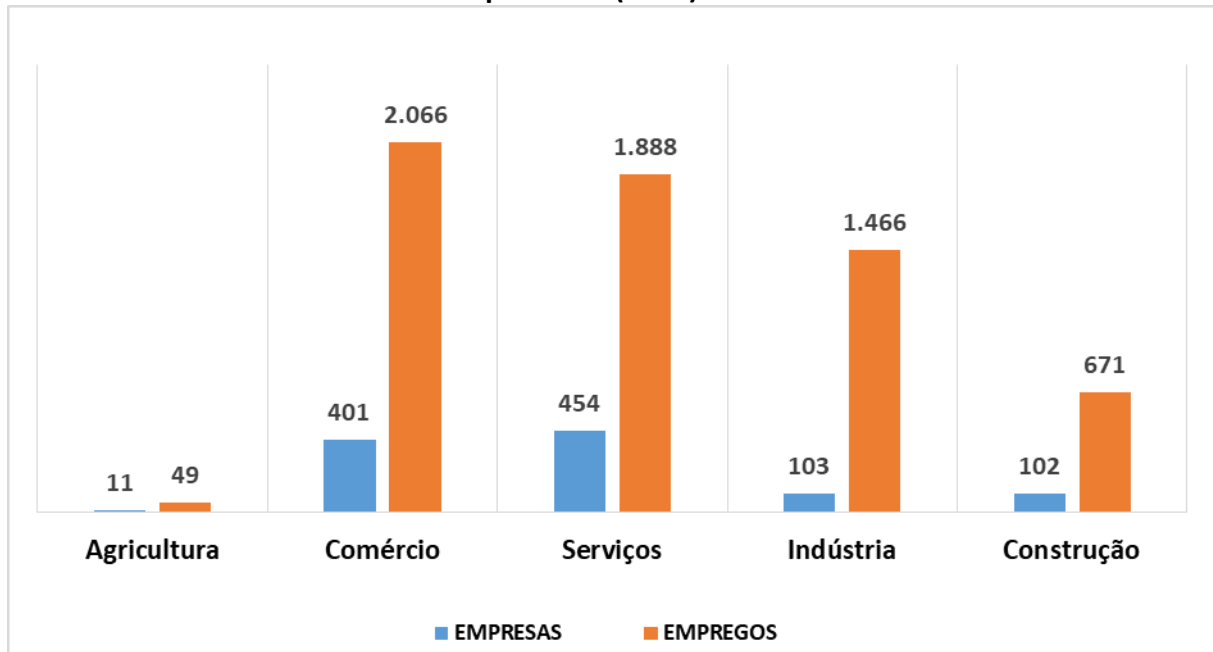
	<i>EMPRESAS</i>	<i>Varição %</i>
2014	666	-
2015	896	34,5%
2016	1080	20,5%
2017	1317	21,9%
2018 (dezembro)	692	-47,5%

Fonte: Ministério do Trabalho e Emprego

Empresas e empregos, por setor

Seguindo o olhar sobre o panorama empresarial presente em Balneário Piçarras, o “Cadernos de Desenvolvimento” traça o quadro de empresas e empregos locais, por setor, com dados de 2016. O setor de Serviços engloba a maior quantidade de empreendimentos, mas a liderança em geração de empregos está no setor de comércio, com 33,6% da quantidade total dos empregos de 2016.

Gráfico 2 - EMPRESAS e EMPREGOS por setor (2016)



Fonte: Ministério do Trabalho e Emprego/RAIS

A importante relação entre o desempenho dos diferentes segmentos e sua colaboração para a empregabilidade no município é trazida no mapeamento a seguir. Está presente o número de empregos gerados, por segmento, no ano de 2016.

Tabela 20 – Atividades que mais empregam no município

<i>Atividade</i>	<i>Nº de empregos</i>	
<i>Administração pública em geral</i>	1.495	19,5%
<i>Transporte rodoviário de carga, exceto produtos perigosos e mudanças, intermunicipal, interestadual e internacional</i>	334	4,4%
<i>Restaurantes e similares</i>	325	4,2%
<i>Construção de edifícios</i>	320	4,2%
<i>Preservação de peixes, crustáceos e moluscos</i>	288	3,8%
<i>Tecelagem de fios de fibras artificiais e sintéticas</i>	271	3,5%
<i>Fabricação de tanques, reservatórios metálicos e caldeiras para aquecimento central</i>	267	3,5%
<i>Comércio varejista de mercadorias em geral, com predominância de produtos alimentícios - minimercados, mercearias e armazéns</i>	242	3,2%
<i>Comércio varejista de combustíveis para veículos automotores</i>	212	2,8%
<i>Confecção de peças do vestuário, exceto roupas íntimas e as confeccionadas sob medida</i>	194	2,5%
<i>Demais atividades</i>	3.719	48,5%

Fonte: Ministério do Trabalho e Emprego/RAIS

Relação habitante por emprego

No quadro da empregabilidade observada em Balneário Piçarras, cabe destacar a relação habitante por emprego. É um importante indicativo do potencial que o panorama produtivo local tem em manter boas taxas de ocupação da população economicamente ativa. Os dados a seguir, de 2016, estabelecem um quadro comparativo entre os números do município e do estado de Santa Catarina.

Gráfico 3 - Relação habitantes por emprego



Fonte: Ministério do Trabalho e Emprego/RAIS

Salário médio da população

O valor médio dos salários percebidos pelos trabalhadores de Balneário Piçarras é outro ponto de evidência do impacto trazido pela crise ao setor produtivo com reflexos diretos sobre a abertura de postos de trabalho e a política salarial praticada pelas empresas. Através da Tabela 22, percebe-se um crescimento salarial relativamente constante durante o período de 2013 e 2017, com exceção do ano de 2015 – quando o crescimento do salário médio da população foi inferior aos demais anos.

Tabela 21 - Salário médio da população (R\$)

<i>2013</i>	<i>2014</i>	<i>2015</i>	<i>2016</i>	<i>2017</i>	<i>Evolução 2013/2017</i>
1.491,49	1.614,42	1.692,71	1.861,73	2.046,28	37,2%
<i>Taxa reajuste anual</i>	8%	5%	10%	10%	

Fonte: Ministério do Trabalho e Emprego/RAIS

Receita corrente municipal, por origem

Para a compreensão do quadro de receitas e investimentos públicos observado em Balneário Piçarras, o “Cadernos de Desenvolvimento” traz, como primeiro dado, um quadro de receita corrente total do município, apurada por origem. Entre 2013 e 2017 a Receita Patrimonial (851%) e a Receita de Contribuições (121%) apresentaram significativa alta no total de arrecadação. Já as Outras Receitas Correntes (-39%) registraram evolução negativa. O crescimento relativo do total arrecadado de 2013 a 2017, último ano consolidado, foi de 72%.

Tabela 22 - Receita Corrente total do Município por rubrica - últimos 5 anos

	2013	2014	2015	2016	2017	2018 (4º bi)
<i>Receita Tributária</i>	13.150.320,51	16.344.984,33	18.270.411,30	18.910.401,72	22.678.473,75	14.984.409,29
<i>Receitas de Contribuições</i>	2.171.300,00	3.001.261,30	3.335.758,00	3.967.638,51	4.805.781,07	1.915.444,83
<i>Receita Patrimonial</i>	580.377,75	3.400.142,72	3.814.976,08	6.431.188,71	5.520.055,17	1.373.351,94
<i>Receita Agropecuária</i>	-	-	-	-	-	-
<i>Receita Industrial</i>	-	-	-	-	-	-
<i>Receita de Serviços</i>	1.144.118,76	1.314.348,83	930.270,28	2.184.427,66	1.200.410,47	111.268,16
<i>Transferências Correntes</i>	28.426.721,87	33.555.539,17	35.727.848,01	42.932.827,31	46.452.584,21	16.975.280,11
<i>Outras Receitas Correntes</i>	4.483.867,21	4.017.460,83	2.203.523,26	3.429.966,27	2.736.803,90	163.997,97
<i>Operações de Crédito</i>	-	868.091,84	327.467,46	3.622.902,70	2.631.654,92	12.658,98
<i>Alienação de Bens</i>	-	-	121.400,00	-	-	439.820,00
<i>Amortização de Empréstimos</i>	170,59	184,06	142,47	158,30	253,28	79,15
<i>Transferências de Capital</i>	2.882.750,51	1.510.881,71	3.422.621,56	1.080.857,58	4.716.934,80	1.839,24
<i>Outras Receitas de Capital</i>	-	-	-	-	-	-
Total arrecadado	52.839.627,20	64.012.894,79	68.154.418,42	82.560.368,76	90.742.951,57	35.978.149,67

Fonte: Secretaria do Tesouro Nacional

Investimento público no município

A medida do quanto a arrecadação fiscal e as políticas governamentais revertem no aprimoramento infraestrutural de regiões geográficas determinadas, com atividades como a realização de obras e a construção de escolas e hospitais, por exemplo, são um fator de análise no estabelecimento dos percentuais de investimento público. Os gastos nestes serviços asseguram o desenvolvimento regional e promovem a redução de desigualdades, incrementando trabalho e renda, bem como a melhoria da cobertura e da qualidade dos serviços públicos oferecidos à sociedade. Os investimentos públicos realizados em 2017 no município representaram 12,12% do total das despesas liquidadas, percentual bastante superior ao patamar regional, que ficou em 5,55%.

Tabela 23 – Investimento público (2017)

<i>Investimento público</i>	<i>% Despesas liquidadas</i>
10.861.802,00	12,12%

Fonte: Secretaria do Tesouro Nacional

Receita aplicada em folha de pagamento e encargos

O total comprometido com folha de pagamento e encargos é outro importante fator de análise da aplicação da receita da União, estados e municípios. Em 2017, a taxa de comprometimento com essas rubricas em Balneário Piçarras foi de 56,5%. É um índice superior ao do estado de Santa Catarina, que comprometeu, no mesmo ano, 50,6% da receita no pagamento de pessoal e encargos. Para a União, a Lei de Responsabilidade Fiscal estabelece um limite de 50% de gastos com essas rubricas.

Tabela 24 - Percentual da receita comprometido com folha de pessoal (2017)

<i>Pessoal e Encargos Sociais Despesas Empenhadas</i>	<i>Receita comprometida</i>
53.554.448,09	56,5%

Fonte: Secretaria do Tesouro Nacional

Consumo per capita

A partir da adequação ao conceito de per capita, traduzida livremente como “por cabeça”, o dado de consumo permite visualizar um valor médio de consumo pessoal. Em 2018, o valor aproximado de consumo mensal dos moradores girou em torno de R\$ 1.853,00 mensais.

Tabela 25 - Consumo per capita R\$/ano por habitante do Município

<i>Consumo per capita R\$/ano</i>	R\$ 22.242,01

Fonte: IPC – Maps

Potencial de consumo por categoria

Para lançar um olhar ainda mais aprofundado com relação aos hábitos de compra e gastos de quem mora em Balneário Piçarras, a tabela a seguir apresenta as principais categorias de consumo, mapeados a partir da classificação por classe social. Chama a atenção que, apesar de os valores despendidos se diferenciaram bastante no perfil das diversas classes, tendo em vista o maior ou menor potencial de renda e compra, as categorias que lideram o investimento se mostram similares. Os gastos com manutenção do lar, alimentação no domicílio e gastos com veículos situam-se dentre os mais significativos.

Tabela 26 - Despesas (R\$)

	A	B1	B2	C1	C2	D/E	TOTAL
<i>Alimentação no domicílio</i>	4.817.799,29	5.418.708,66	18.568.553,00	21.964.303,35	9.791.091,36	4.636.909,12	65.197.364,78
<i>Alimentação fora do domicílio</i>	3.351.808,61	3.399.421,63	8.420.225,04	6.556.044,97	2.555.640,80	1.326.235,87	25.609.376,92
<i>Bebidas</i>	631.965,80	849.507,97	2.406.979,07	2.673.383,06	1.328.132,44	600.694,56	8.490.662,90
<i>Manutenção do lar</i>	16.278.869,80	15.625.943,67	54.180.438,60	54.549.984,10	23.973.817,79	11.318.742,24	175.927.796,20
<i>Artigos de limpeza</i>	287.484,01	297.782,61	1.204.089,78	1.201.972,02	551.061,69	172.520,90	3.714.911,01
<i>Mobiliários e artigos do lar</i>	1.987.806,28	1.573.939,67	5.100.874,85	4.458.074,05	1.847.057,64	686.508,07	15.654.260,56
<i>Eletrodomésticos e equipamentos</i>	1.596.989,89	1.229.032,36	4.736.526,64	4.414.233,12	1.824.930,88	769.639,91	14.571.352,80
<i>Vestuário confeccionado</i>	2.514.928,16	2.107.724,80	6.935.220,99	6.702.181,39	2.422.353,41	1.022.908,95	21.705.317,70
<i>Calçados</i>	1.025.790,73	871.743,76	2.770.727,03	2.893.501,04	913.519,10	366.793,16	8.842.074,82
<i>Outras despesas com vestuário</i>	251.938,03	156.787,54	536.618,28	372.647,86	119.589,87	72.405,15	1.509.986,73
<i>Transportes urbanos</i>	497.294,12	549.703,93	1.927.383,99	2.623.148,67	1.420.854,10	634.662,41	7.653.047,22
<i>Gastos com veículo próprio</i>	4.177.965,52	4.588.025,29	15.889.063,08	12.463.609,59	4.169.840,63	1.906.668,90	43.195.173,01
<i>Higiene e cuidados pessoais</i>	1.102.698,25	1.249.246,71	3.764.731,35	3.939.289,77	1.471.956,38	632.576,67	12.160.499,13
<i>Gastos com medicamentos</i>	1.386.762,50	1.253.163,24	4.772.541,29	6.209.884,33	2.472.402,03	1.564.010,79	17.658.764,18
<i>Outras despesas com saúde</i>	2.833.818,29	1.950.305,56	3.758.728,91	3.597.695,90	1.524.639,14	761.892,85	14.427.080,65
<i>Livros e material escolar</i>	382.729,42	257.859,28	790.521,55	673.140,87	359.296,44	147.194,01	2.610.741,57
<i>Matrículas e mensalidades</i>	2.409.737,37	1.593.395,98	2.762.923,86	1.327.101,33	426.203,55	116.503,76	8.635.865,85
<i>Despesas com recreação e cultura</i>	1.482.543,45	1.259.227,54	3.672.293,75	2.972.049,36	1.108.972,15	453.798,53	10.948.884,78
<i>Despesas com viagens</i>	1.903.913,66	1.530.605,16	3.822.955,04	2.305.301,97	1.018.884,62	319.416,95	10.901.077,40
<i>Fumo</i>	120.821,93	279.589,70	848.745,24	1.117.943,58	848.192,47	452.606,66	3.667.899,58
<i>Materiais de Construção</i>	6.813.759,18	9.777.680,12	9.827.197,34	3.749.312,43	1.274.396,02	367.389,09	31.809.734,18
<i>Outras despesas</i>	25.592.110,19	17.398.362,97	45.408.470,50	29.071.099,94	10.231.519,25	4.450.383,92	132.151.946,77
<i>Despesa total</i>	81.449.534,48	73.217.758,15	202.105.809,18	175.835.902,70	71.654.351,76	32.780.462,47	637.043.818,74

Fonte: IPC - Maps

INFRAESTRUTURA



Frota de veículos

A frota de veículos, das diferentes categorias, cadastrada oficialmente em Balneário Piçarras, está mapeada na tabela a seguir, com referência ao período entre 2013 e outubro de 2018. No número total, a frota de veículos do município aumentou 37,38% nesse período de cinco anos.

Tabela 27 - Total da Frota de Veículos - últimos 5 anos

FROTA	2013	2014	2015	2016	2017	2018 (out)
<i>Automóvel</i>	5.563	6.122	6.574	7.008	7.436	7.781
<i>Caminhão</i>	320	338	331	318	333	325
<i>Caminhão Trator</i>	57	73	84	97	110	106
<i>Caminhonete</i>	534	615	694	714	819	845
<i>Camioneta</i>	445	509	548	592	622	639
<i>Chassi Plataforma</i>	0	0	0	0	0	0
<i>Ciclomotor</i>	3	0	3	4	4	4
<i>Experiencia</i>	0	0	0	0	0	0
<i>Microônibus</i>	34	48	52	48	45	44
<i>Motocicleta</i>	1.825	1.955	2.062	2.047	2.118	2.204
<i>Motoneta</i>	837	929	934	985	1.009	1.040
<i>Motor-casa</i>	4	4	5	8	8	9
<i>Ônibus</i>	39	44	52	57	58	54
<i>Quadriciclo</i>	0	0	0	0	0	0
<i>Reboque</i>	174	229	270	304	362	404
<i>Semi-Reboque</i>	91	110	112	118	132	139
<i>Side-Car</i>	1	3	3	3	3	3
<i>Trator Rodas</i>	0	33	33	31	30	28
<i>Trator Esteira</i>	0	0	0	0	0	0
<i>Trator misto</i>	0	0	0	0	0	0
<i>Triciclo</i>	5	6	5	5	5	6
<i>Utilitário</i>	63	84	93	110	123	148
TOTAL	10.030	11.105	11.855	12.449	13.217	13.779
Taxa de crescimento acumulada da Frota 2013 – 2018 (out) = 37,38%						

Fonte: DETRAN

Rede de serviços

Para fechar a edição dedicada a traçar o quadro econômico, social, humano e infraestrutural do município de Balneário Piçarras, o “Cadernos de Desenvolvimento” traça o perfil da rede de serviços disponível aos moradores do município. Estão mapeadas as escolas, hospitais e hotéis operantes no município.

Quadro 6 - Infraestrutura - educação técnica, profissionalizante e superior

Infraestrutura – educação técnica, profissionalizante e superior	
<i>Instituições de Ensino Superior Cadastradas MEC (2017)</i>	4
<i>Escolas Técnicas e profissionalizantes (2017)</i>	0

Quadro 7 - Infraestrutura - educação, saúde e meios de hospedagem

Infraestrutura - educação, saúde e meios de hospedagem							
	2012	2013	2014	2015	2016	2017	2018
<i>Escolas públicas</i>	-	12	12	12	12	12	-
<i>Escolas privadas</i>	-	4	4	4	4	4	-
<i>Hospitais</i>	-	-	0	0	0	0	0
<i>Hotéis</i>	15	-	-	-	10	-	-
<i>Bares e restaurantes</i>	43	-	-	-	55	-	-

ANEXOS



Atividade produtiva no município, segundo Quociente Locacional

O Quociente Locacional é um indicador largamente adotado, tanto na literatura de economia regional como em estudos destinados a ações governamentais, principalmente em âmbito estadual. É adequado para regiões de porte médio, nas quais os resultados obtidos são coerentes, pois para regiões menores ou maiores, os resultados são distorcidos, dado que:

- Em uma região de pequeno porte, a presença de uma única empresa de porte considerável produz um indicador alto para o setor em que atua, sem que haja uma concentração de empresas conforme a conceituação de cluster;
- Em uma região de grande porte, dada a grande capacidade produtiva instalada, mesmo que haja uma concentração industrial importante em determinado setor, o QL resultante pode ser baixo.

O objetivo do Quociente Locacional é comparar duas estruturas setoriais-espaciais. Assim, o quociente é dado pela razão entre a atividade produtiva em estudo e a atividade produtiva de referência. A atividade produtiva pode ser medida, entre outros, por índices de emprego, valor da produção e valor adicionado. O QL foi calculado conforme é apresentado a seguir.

$$QL_{ij} = \frac{\frac{E_{ij}}{E_{i.}}}{\frac{E_{.j}}{E_{..}}} = \text{Quociente locacional do setor } i \text{ na região } j;$$

onde: E_{ij} = empresas no setor i da região j ;

$E_{i.} = \sum_j E_{ij}$ = empresas em todos os setores da região j ;

$E_{.j} = \sum_i E_{ij}$ = empresas no setor i em todas as regiões;

$E_{..} = \sum_i \sum_j E_{ij}$ = empresas em todos os setores de todas as regiões

Se o valor do quociente for menor do que um, a atividade econômica é menos concentrada na região do que em nível estadual. Se for maior do que um, a atividade econômica é mais concentrada na região do que em nível estadual.

Relação de empresas do Município, segundo o porte e representatividade

Grupo de Atividade Econômica, segundo classificação CNAE Versão 2.0	Empresas 2016					Representatividade		QL
	ME	EPP	MD	GD	Total	MUNICIPAL	ESTADUAL	
Extração de Carvão Mineral	0	0	0	0	0	0,0%	0,0%	-
Extração de Petróleo e Gás Natural	0	0	0	0	0	0,0%	0,0%	-
Extração de Minério de Ferro	0	0	0	0	0	0,0%	0,0%	-
Extração de Minerais Metálicos Não-Ferrosos	0	0	0	0	0	0,0%	0,0%	-
Extração de Pedra, Areia e Argila	0	0	0	0	0	0,0%	0,0%	-
Extração de Outros Minerais Não-Metálicos	0	0	0	0	0	0,0%	0,0%	-
Atividades de Apoio à Extração de Petróleo e Gás Natural	0	0	0	0	0	0,0%	0,0%	-
Atividades de Apoio à Extração de Minerais, Exceto Petróleo e Gás Natural	0	0	0	0	0	0,0%	0,0%	-
Abate e Fabricação de Produtos de Carne	1	0	0	0	1	0,1%	0,2%	0,61
Preservação do Pescado e Fabricação de Produtos do Pescado	4	2	0	0	6	0,5%	3,8%	13,59
Fabricação de Conservas de Frutas, Legumes e Outros Vegetais	0	0	0	0	0	0,0%	0,0%	-
Fabricação de óleos e Gorduras Vegetais e Animais	0	0	0	0	0	0,0%	0,0%	-
Laticínios	1	0	0	0	1	0,1%	0,2%	0,76
Moagem, Fabricação de Produtos Amiláceos e de Alimentos para Animais	0	0	0	0	0	0,0%	0,0%	-
Fabricação e Refino de Açúcar	0	0	0	0	0	0,0%	0,0%	-
Torrefação e Moagem de Café	0	0	0	0	0	0,0%	0,0%	-
Fabricação de Outros Produtos Alimentícios	6	0	0	0	6	0,5%	0,2%	0,75
Fabricação de Bebidas Alcoólicas	0	0	0	0	0	0,0%	0,0%	-
Fabricação de Bebidas Não-Alcoólicas	0	0	0	0	0	0,0%	0,0%	-

Processamento Industrial do Fumo	0	0	0	0	0	0,0%	0,0%	-
Fabricação de Produtos do Fumo	0	0	0	0	0	0,0%	0,0%	-
Preparação e Fiação de Fibras Têxteis	0	0	0	0	0	0,0%	0,0%	-
Tecelagem, Exceto Malha	0	0	1	0	1	0,1%	0,4%	1,42
Fabricação de Tecidos de Malha	0	0	0	0	0	0,0%	0,0%	-
Acabamentos em Fios, Tecidos e Artefatos Têxteis	1	0	0	0	1	0,1%	0,1%	0,42
Fabricação de Artefatos Têxteis, Exceto Vestuário	6	0	0	0	6	0,5%	0,7%	2,55
Confecção de Artigos do Vestuário e Acessórios	11	2	0	0	13	1,2%	0,1%	0,44
Fabricação de Artigos de Malharia e Tricotagem	0	0	0	0	0	0,0%	0,0%	-
Curtimento e Outras Preparações de Couro	0	0	0	0	0	0,0%	0,0%	-
Fabricação de Artigos para Viagem e de Artefatos Diversos de Couro	1	0	0	0	1	0,1%	0,7%	2,44
Fabricação de Calçados	0	0	0	0	0	0,0%	0,0%	-
Fabricação de Partes para Calçados, de Qualquer Material	0	0	0	0	0	0,0%	0,0%	-
Desdobramento de Madeira	0	0	0	0	0	0,0%	0,0%	-
Fabricação de Produtos de Madeira, Cortiça e Material Trançado, Exceto Móveis	2	0	0	0	2	0,2%	0,1%	0,36
Fabricação de Celulose e Outras Pastas para a Fabricação de Papel	0	0	0	0	0	0,0%	0,0%	-
Fabricação de Papel, Cartolina e Papel-Cartão	0	0	0	0	0	0,0%	0,0%	-
Fabricação de Embalagens de Papel, Cartolina, Papel-Cartão e Papelão Ondulado	0	0	0	0	0	0,0%	0,0%	-
Fabricação de Produtos Diversos de Papel, Cartolina, Papel-Cartão e Papelão Ondulado	2	0	0	0	2	0,2%	0,8%	2,80
Atividade de Impressão	5	0	0	0	5	0,4%	0,5%	1,72
Serviços de Pré-Impressão e Acabamentos Gráficos	0	0	0	0	0	0,0%	0,0%	-

Reprodução de Materiais Gravados em Qualquer Suporte	1	0	0	0	1	0,1%	5,0%	17,67
Coquearias	0	0	0	0	0	0,0%	0,0%	-
Fabricação de Produtos Derivados do Petróleo	0	0	0	0	0	0,0%	0,0%	-
Fabricação de Biocombustíveis	0	0	0	0	0	0,0%	0,0%	-
Fabricação de Produtos Químicos Inorgânicos	0	0	0	0	0	0,0%	0,0%	-
Fabricação de Produtos Químicos Orgânicos	0	0	0	0	0	0,0%	0,0%	-
Fabricação de Resinas e Elastômeros	0	0	0	0	0	0,0%	0,0%	-
Fabricação de Fibras Artificiais e Sintéticas	0	0	0	0	0	0,0%	0,0%	-
Fabricação de Defensivos Agrícolas e Desinfestantes Domissanitários	1	0	0	0	1	0,1%	7,7%	27,18
Fabricação de Sabões, Detergentes, Produtos de Limpeza, Cosméticos, Produtos de Perfumaria e de Higiene Pessoal	0	0	0	0	0	0,0%	0,0%	-
Fabricação de Tintas, Vernizes, Esmaltes, Lacas e Produtos Afins	1	0	0	0	1	0,1%	0,9%	3,15
Fabricação de Produtos e Preparados Químicos Diversos	0	0	0	0	0	0,0%	0,0%	-
Fabricação de Produtos Farmoquímicos	0	0	0	0	0	0,0%	0,0%	-
Fabricação de Produtos Farmacêuticos	0	0	0	0	0	0,0%	0,0%	-
Fabricação de Produtos de Borracha	0	0	0	0	0	0,0%	0,0%	-
Fabricação de Produtos de Material Plástico	2	0	0	0	2	0,2%	0,2%	0,54
Fabricação de Vidro e de Produtos do Vidro	1	0	0	0	1	0,1%	0,8%	2,68
Fabricação de Cimento	0	0	0	0	0	0,0%	0,0%	-
Fabricação de Artefatos de Concreto, Cimento, Fibrocimento, Gesso e Materiais Semelhantes	4	1	0	0	5	0,4%	0,4%	1,27
Fabricação de Produtos Cerâmicos	1	0	0	0	1	0,1%	0,2%	0,56
Aparelhamento de Pedras e Fabricação de Outros Produtos de Minerais Não-Metálicos	0	0	0	0	0	0,0%	0,0%	-

Produção de Ferro-Gusa e de Ferroligas	0	0	0	0	0	0,0%	0,0%	-
Siderurgia	0	0	0	0	0	0,0%	0,0%	-
Produção de Tubos de Aço, Exceto Tubos sem Costura	0	0	0	0	0	0,0%	0,0%	-
Metalurgia dos Metais Não-Ferrosos	0	0	0	0	0	0,0%	0,0%	-
Fundição	0	0	0	0	0	0,0%	0,0%	-
Fabricação de Estruturas Metálicas e Obras de Caldeiraria Pesada	7	1	0	0	8	0,7%	0,5%	1,82
Fabricação de Tanques, Reservatórios Metálicos e Caldeiras	0	0	1	0	1	0,1%	1,8%	6,31
Forjaria, Estamparia, Metalurgia do Pó e Serviços de Tratamento de Metais	2	0	0	0	2	0,2%	0,2%	0,54
Fabricação de Artigos de Cutelaria, de Serralheria e Ferramentas	4	0	0	0	4	0,4%	0,5%	1,74
Fabricação de Equipamento Bélico Pesado, Armas de Fogo e Munições	0	0	0	0	0	0,0%	0,0%	-
Fabricação de Produtos de Metal não Especificados Anteriormente	1	0	0	0	1	0,1%	0,1%	0,40
Fabricação de Componentes Eletrônicos	0	0	0	0	0	0,0%	0,0%	-
Fabricação de Equipamentos de Informática e Periféricos	0	0	0	0	0	0,0%	0,0%	-
Fabricação de Equipamentos de Comunicação	0	0	0	0	0	0,0%	0,0%	-
Fabricação de Aparelhos de Recepção, Reprodução, Gravação e Amplificação de áudio e Vídeo	0	0	0	0	0	0,0%	0,0%	-
Fabricação de Aparelhos e Instrumentos de Medida, Teste e Controle	0	0	0	0	0	0,0%	0,0%	-
Fabricação de Aparelhos Eletromédicos e Eletroterapêuticos e Equipamentos de Irradiação	0	0	0	0	0	0,0%	0,0%	-
Fabricação de Equipamentos e Instrumentos ópticos, Fotográficos e Cinematográficos	0	0	0	0	0	0,0%	0,0%	-
Fabricação de Mídias Virgens, Magnéticas e ópticas	0	0	0	0	0	0,0%	0,0%	-
Fabricação de Geradores, Transformadores e Motores Elétricos	0	0	0	0	0	0,0%	0,0%	-
Fabricação de Pilhas, Baterias e Acumuladores Elétricos	0	0	0	0	0	0,0%	0,0%	-

Fabricação de Equipamentos para Distribuição e Controle de Energia Elétrica	0	0	0	0	0	0,0%	0,0%	-
Fabricação de Lâmpadas e Outros Equipamentos de Iluminação	0	0	0	0	0	0,0%	0,0%	-
Fabricação de Eletrodomésticos	0	0	0	0	0	0,0%	0,0%	-
Fabricação de Equipamentos e Aparelhos Elétricos não Especificados Anteriormente	0	0	0	0	0	0,0%	0,0%	-
Fabricação de Motores, Bombas, Compressores e Equipamentos de Transmissão	1	0	0	0	1	0,1%	0,9%	3,24
Fabricação de Máquinas e Equipamentos de Uso Geral	0	0	0	0	0	0,0%	0,0%	-
Fabricação de Tratores e de Máquinas e Equipamentos para a Agricultura e Pecuária	0	0	0	0	0	0,0%	0,0%	-
Fabricação de Máquinas-Ferramenta	0	0	0	0	0	0,0%	0,0%	-
Fabricação de Máquinas e Equipamentos de Uso na Extração Mineral e na Construção	0	0	0	0	0	0,0%	0,0%	-
Fabricação de Máquinas e Equipamentos de Uso Industrial Específico	0	0	0	0	0	0,0%	0,0%	-
Fabricação de Automóveis, Camionetas e Utilitários	0	0	0	0	0	0,0%	0,0%	-
Fabricação de Caminhões e Ônibus	0	0	0	0	0	0,0%	0,0%	-
Fabricação de Cabines, Carrocerias e Reboques para Veículos Automotores	0	0	0	0	0	0,0%	0,0%	-
Fabricação de Peças e Acessórios para Veículos Automotores	1	0	0	0	1	0,1%	0,5%	1,60
Recondicionamento e Recuperação de Motores para Veículos Automotores	1	0	0	0	1	0,1%	1,1%	4,02
Construção de Embarcações	2	0	0	0	2	0,2%	2,1%	7,52
Fabricação de Veículos Ferroviários	0	0	0	0	0	0,0%	0,0%	-
Fabricação de Aeronaves	0	0	0	0	0	0,0%	0,0%	-
Fabricação de Veículos Militares de Combate	0	0	0	0	0	0,0%	0,0%	-
Fabricação de Equipamentos de Transporte não Especificados Anteriormente	0	0	0	0	0	0,0%	0,0%	-
Fabricação de Móveis	4	0	0	0	4	0,4%	0,1%	0,41

Fabricação de Artigos de Joalheria, Bijuteria e Semelhantes	0	0	0	0	0	0,0%	0,0%	-
Fabricação de Instrumentos Musicais	0	0	0	0	0	0,0%	0,0%	-
Fabricação de Artefatos para Pesca e Esporte	0	0	0	0	0	0,0%	0,0%	-
Fabricação de Brinquedos e Jogos Recreativos	0	0	0	0	0	0,0%	0,0%	-
Fabricação de Instrumentos e Materiais para Uso Médico e Odontológico e de Artigos ópticos	0	0	0	0	0	0,0%	0,0%	-
Fabricação de Produtos Diversos	2	0	0	0	2	0,2%	0,3%	0,94
Manutenção e Reparação de Máquinas e Equipamentos	5	0	0	0	5	0,4%	0,2%	0,87
Instalação de Máquinas e Equipamentos	1	0	0	0	1	0,1%	0,1%	0,40
Geração, Transmissão e Distribuição de Energia Elétrica	0	0	0	0	0	0,0%	0,0%	-
Produção e Distribuição de Combustíveis Gasosos por Redes Urbanas	0	0	0	0	0	0,0%	0,0%	-
Produção e Distribuição de Vapor, água Quente e Ar Condicionado	0	0	0	0	0	0,0%	0,0%	-
Captação, Tratamento e Distribuição de água	2	1	0	0	3	0,3%	1,2%	4,26
Esgoto e Atividades Relacionadas	1	0	0	0	1	0,1%	0,8%	2,90
Coleta de Resíduos	1	1	0	0	2	0,2%	0,6%	2,08
Tratamento e Disposição de Resíduos	0	0	0	0	0	0,0%	0,0%	-
Recuperação de Materiais	2	0	0	0	2	0,2%	0,5%	1,75
Descontaminação e Outros Serviços de Gestão de Resíduos	0	0	0	0	0	0,0%	0,0%	-
Incorporação de Empreendimentos Imobiliários	34	0	0	0	34	3,0%	0,6%	2,13
Construção de Edifícios	36	0	0	0	36	3,2%	0,4%	1,43
Construção de Rodovias, Ferrovias, Obras Urbanas e Obras de Arte Especiais	2	0	0	0	2	0,2%	0,2%	0,84
Obras de Infra-Estrutura para Energia Elétrica, Telecomunicações, água, Esgoto e Transporte por Dutos	0	1	0	0	1	0,1%	0,3%	1,10

Construção de Outras Obras de Infra-Estrutura	6	0	0	0	6	0,5%	1,0%	3,58
Demolição e Preparação do Terreno	3	0	0	0	3	0,3%	0,2%	0,86
Instalações Elétricas, Hidráulicas e Outras Instalações em Construções	11	0	0	0	11	1,0%	0,3%	1,01
Obras de Acabamento	10	0	0	0	10	0,9%	0,3%	1,22
Outros Serviços Especializados para Construção	7	0	0	0	7	0,6%	0,2%	0,77
Comércio de Veículos Automotores	2	0	1	0	3	0,3%	0,1%	0,31
Manutenção e Reparação de Veículos Automotores	17	0	0	0	17	1,5%	0,2%	0,71
Comércio de Peças e Acessórios para Veículos Automotores	8	0	0	0	8	0,7%	0,1%	0,36
Comércio, Manutenção e Reparação de Motocicletas, Peças e Acessórios	3	0	0	0	3	0,3%	0,2%	0,63
Representantes Comerciais e Agentes do Comércio, Exceto de Veículos Automotores e Motocicletas	20	0	0	0	20	1,8%	0,2%	0,68
Comércio Atacadista de Matérias-Primas Agrícolas e Animais Vivos	1	0	0	0	1	0,1%	0,1%	0,42
Comércio Atacadista Especializado em Produtos Alimentícios, Bebidas e Fumo	9	1	0	0	10	0,9%	0,2%	0,85
Comércio Atacadista de Produtos de Consumo Não-Alimentar	10	0	0	0	10	0,9%	0,2%	0,72
Comércio Atacadista de Equipamentos e Produtos de Tecnologias de Informação e Comunicação	0	0	0	0	0	0,0%	0,0%	-
Comércio Atacadista de Máquinas, Aparelhos e Equipamentos, Exceto de Tecnologias de Informação e Comunicação	1	0	0	0	1	0,1%	0,1%	0,20
Comércio Atacadista de Madeira, Ferragens, Ferramentas, Material Elétrico e Material de Construção	5	1	0	0	6	0,5%	0,3%	1,07
Comércio Atacadista Especializado em Outros Produtos	8	0	0	0	8	0,7%	0,3%	0,94
Comércio Atacadista Não-Especializado	0	2	0	0	2	0,2%	0,2%	0,86
Comércio Varejista Não-Especializado	37	3	2	0	42	3,8%	0,4%	1,24
Comércio Varejista de Produtos Alimentícios, Bebidas e Fumo	30	3	0	0	33	3,0%	0,3%	1,11
Comércio Varejista de Combustíveis para Veículos Automotores	6	3	0	0	9	0,8%	0,3%	1,16

Comércio Varejista de Material de Construção	41	2	0	0	43	3,8%	0,4%	1,43
Comércio Varejista de Equipamentos de Informática e Comunicação	49	2	0	0	51	4,6%	0,3%	1,20
Comércio Varejista de Artigos Culturais, Recreativos e Esportivos	9	0	0	0	9	0,8%	0,2%	0,70
Comércio Varejista de Produtos Farmacêuticos, Perfumaria e Cosméticos e Artigos Médicos, ópticos e Ortopédicos	29	1	0	0	30	2,7%	0,4%	1,35
Comércio Varejista de Produtos Novos não Especificados Anteriormente e de Produtos Usados	106	4	0	0	110	9,8%	0,3%	1,21
Comércio Ambulante e Outros Tipos de Comércio Varejista	0	0	0	0	0	0,0%	0,0%	-
Transporte Ferroviário e Metroferroviário	0	0	0	0	0	0,0%	0,0%	-
Transporte Rodoviário de Passageiros	5	0	0	0	5	0,4%	0,2%	0,59
Transporte Rodoviário de Carga	29	4	0	1	34	3,0%	0,2%	0,66
Transporte Dutoviário	0	0	0	0	0	0,0%	0,0%	-
Trens Turísticos, Teleféricos e Similares	0	0	0	0	0	0,0%	0,0%	-
Transporte Marítimo de Cabotagem e Longo Curso	0	0	0	0	0	0,0%	0,0%	-
Transporte por Navegação Interior	0	0	0	0	0	0,0%	0,0%	-
Navegação de Apoio	0	0	0	0	0	0,0%	0,0%	-
Outros Transportes Aquaviários	0	0	0	0	0	0,0%	0,0%	-
Transporte Aéreo de Passageiros	0	0	0	0	0	0,0%	0,0%	-
Transporte Aéreo de Carga	0	0	0	0	0	0,0%	0,0%	-
Transporte Espacial	0	0	0	0	0	0,0%	0,0%	-
Armazenamento, Carga e Descarga	2	0	0	0	2	0,2%	0,3%	1,01
Atividades Auxiliares dos Transportes Terrestres	3	0	0	0	3	0,3%	0,2%	0,85
Atividades Auxiliares dos Transportes Aquaviários	0	0	0	0	0	0,0%	0,0%	-

Atividades Auxiliares dos Transportes Aéreos	0	0	0	0	0	0,0%	0,0%	-
Atividades Relacionadas à Organização do Transporte de Carga	1	0	0	0	1	0,1%	0,2%	0,64
Atividades de Correio	1	0	0	0	1	0,1%	0,2%	0,86
Atividades de Malote e de Entrega	0	0	0	0	0	0,0%	0,0%	-
Hotéis e Similares	7	4	0	0	11	1,0%	0,5%	1,77
Outros Tipos de Alojamento não Especificados Anteriormente	1	0	0	0	1	0,1%	0,2%	0,62
Restaurantes e Outros Serviços de Alimentação e Bebidas	84	7	1	0	92	8,2%	0,4%	1,49
Serviços de Catering, Bufê e Outros Serviços de Comida Preparada	15	0	0	0	15	1,3%	0,7%	2,43
Edição de Livros, Jornais, Revistas e Outras Atividades de Edição	4	0	0	0	4	0,4%	0,6%	2,13
Edição Integrada à Impressão de Livros, Jornais, Revistas e Outras Publicações	0	0	0	0	0	0,0%	0,0%	-
Atividades Cinematográficas, Produção de Vídeos e de Programas de Televisão	0	0	0	0	0	0,0%	0,0%	-
Atividades de Gravação de Som e de Edição de Música	0	0	0	0	0	0,0%	0,0%	-
Atividades de Rádio	1	0	0	0	1	0,1%	0,3%	0,91
Atividades de Televisão	0	0	0	0	0	0,0%	0,0%	-
Telecomunicações por Fio	1	1	0	0	2	0,2%	0,5%	1,82
Telecomunicações sem Fio	0	0	0	0	0	0,0%	0,0%	-
Telecomunicações por Satélite	0	0	0	0	0	0,0%	0,0%	-
Operadoras de Televisão por Assinatura	0	0	0	0	0	0,0%	0,0%	-
Outras Atividades de Telecomunicações	0	1	0	0	1	0,1%	0,2%	0,84
Atividades dos Serviços de Tecnologia da Informação	1	0	0	0	1	0,1%	0,0%	0,09
Tratamento de Dados, Hospedagem na Internet e Outras Atividades Relacionadas	3	0	0	0	3	0,3%	0,3%	0,94

Outras Atividades de Prestação de Serviços de Informação	0	0	0	0	0	0,0%	0,0%	-
Banco Central	0	0	0	0	0	0,0%	0,0%	-
Intermediação Monetária - Depósitos à Vista	1	2	0	0	3	0,3%	0,2%	0,64
Intermediação Não-Monetária - Outros Instrumentos de Captação	0	0	0	0	0	0,0%	0,0%	-
Arrendamento Mercantil	0	0	0	0	0	0,0%	0,0%	-
Sociedades de Capitalização	0	0	0	0	0	0,0%	0,0%	-
Atividades de Sociedades de Participação	4	0	0	0	4	0,4%	0,1%	0,40
Fundos de Investimento	0	0	0	0	0	0,0%	0,0%	-
Atividades de Serviços Financeiros não Especificadas Anteriormente	1	0	0	0	1	0,1%	0,2%	0,59
Seguros de Vida e Não-Vida	0	0	0	0	0	0,0%	0,0%	-
Seguros-Saúde	0	0	0	0	0	0,0%	0,0%	-
Resseguros	0	0	0	0	0	0,0%	0,0%	-
Previdência Complementar	0	0	0	0	0	0,0%	0,0%	-
Planos de Saúde	0	0	0	0	0	0,0%	0,0%	-
Atividades Auxiliares dos Serviços Financeiros	1	0	0	0	1	0,1%	0,2%	0,71
Atividades Auxiliares dos Seguros, da Previdência Complementar e dos Planos de Saúde	2	0	0	0	2	0,2%	0,1%	0,40
Atividades de Administração de Fundos por Contrato ou Comissão	0	0	0	0	0	0,0%	0,0%	-
Atividades Imobiliárias de Imóveis Próprios	15	0	0	0	15	1,3%	0,2%	0,84
Atividades Imobiliárias por Contrato ou Comissão	26	0	0	0	26	2,3%	0,7%	2,32
Atividades Jurídicas	6	2	0	0	8	0,7%	0,2%	0,69
Atividades de Contabilidade, Consultoria e Auditoria Contábil e Tributária	8	0	0	0	8	0,7%	0,2%	0,68

Sedes de Empresas e Unidades Administrativas Locais	0	0	0	0	0	0,0%	0,0%	-
Atividades de Consultoria em Gestão Empresarial	14	0	0	0	14	1,3%	0,5%	1,72
Serviços de Arquitetura e Engenharia e Atividades Técnicas Relacionadas	15	0	0	0	15	1,3%	0,3%	1,18
Testes e Análises Técnicas	0	0	0	0	0	0,0%	0,0%	-
Pesquisa e Desenvolvimento Experimental em Ciências Físicas e Naturais	0	0	0	0	0	0,0%	0,0%	-
Pesquisa e Desenvolvimento Experimental em Ciências Sociais e Humanas	0	0	0	0	0	0,0%	0,0%	-
Publicidade	8	0	0	0	8	0,7%	0,3%	0,95
Pesquisas de Mercado e de Opinião Pública	0	0	0	0	0	0,0%	0,0%	-
Design e Decoração de Interiores	0	0	0	0	0	0,0%	0,0%	-
Atividades Fotográficas e Similares	1	0	0	0	1	0,1%	0,1%	0,48
Atividades Profissionais, Científicas e Técnicas não Especificadas Anteriormente	7	0	0	0	7	0,6%	0,4%	1,34
Atividades Veterinárias	2	0	0	0	2	0,2%	0,4%	1,36
Locação de Meios de Transporte sem Condutor	0	0	0	0	0	0,0%	0,0%	-
Aluguel de Objetos Pessoais e Domésticos	1	0	0	0	1	0,1%	0,1%	0,39
Aluguel de Máquinas e Equipamentos sem Operador	1	0	0	0	1	0,1%	0,1%	0,36
Gestão de Ativos Intangíveis Não-Financeiros	0	0	0	0	0	0,0%	0,0%	-
Seleção e Agenciamento de Mão-De-Obra	1	0	0	0	1	0,1%	0,6%	2,04
Locação de Mão-De-Obra Temporária	1	0	0	0	1	0,1%	0,3%	1,23
Fornecimento e Gestão de Recursos Humanos para Terceiros	0	0	0	0	0	0,0%	0,0%	-
Agências de Viagens e Operadores Turísticos	2	0	0	0	2	0,2%	0,1%	0,50
Serviços de Reservas e Outros Serviços de Turismo não Especificados Anteriormente	0	0	0	0	0	0,0%	0,0%	-

Atividades de Vigilância, Segurança Privada e Transporte de Valores	1	0	0	0	1	0,1%	0,3%	1,13
Atividades de Monitoramento de Sistemas de Segurança	2	0	0	0	2	0,2%	0,8%	2,79
Atividades de Investigação Particular	0	0	0	0	0	0,0%	0,0%	-
Serviços Combinados para Apoio a Edifícios	69	0	0	0	69	6,2%	0,5%	1,71
Atividades de Limpeza	2	0	0	0	2	0,2%	0,2%	0,69
Atividades Paisagísticas	0	0	0	0	0	0,0%	0,0%	-
Serviços de Escritório e Apoio Administrativo	18	0	0	0	18	1,6%	0,3%	1,17
Atividades de Teletendimento	0	0	0	0	0	0,0%	0,0%	-
Atividades de Organização de Eventos, Exceto Culturais e Esportivos	1	0	0	0	1	0,1%	0,1%	0,26
Outras Atividades de Serviços Prestados Principalmente às Empresas	14	0	0	0	14	1,3%	0,3%	0,93
Educação Infantil e Ensino Fundamental	1	2	0	0	3	0,3%	0,2%	0,77
Ensino Médio	0	0	0	0	0	0,0%	0,0%	-
Educação Superior	1	0	0	0	1	0,1%	0,4%	1,27
Educação Profissional de Nível Técnico e Tecnológico	0	0	0	0	0	0,0%	0,0%	-
Atividades de Apoio à Educação	0	0	0	0	0	0,0%	0,0%	-
Outras Atividades de Ensino	12	1	0	0	13	1,2%	0,3%	0,93
Atividades de Atendimento Hospitalar	0	0	0	0	0	0,0%	0,0%	-
Serviços Móveis de Atendimento a Urgências e de Remoção de Pacientes	0	0	0	0	0	0,0%	0,0%	-
Atividades de Atenção Ambulatorial Executadas por Médicos e Odontólogos	13	1	0	0	14	1,3%	0,2%	0,57
Atividades de Serviços de Complementação Diagnóstica e Terapêutica	6	0	0	0	6	0,5%	0,4%	1,24
Atividades de Profissionais da área de Saúde, Exceto Médicos e Odontólogos	3	0	0	0	3	0,3%	0,1%	0,51

Atividades de Apoio à Gestão de Saúde	0	0	0	0	0	0,0%	0,0%	-
Atividades de Atenção à Saúde Humana não Especificadas Anteriormente	0	0	0	0	0	0,0%	0,0%	-
Atividades de Assistência a Idosos, Deficientes Físicos, Imunodeprimidos e Convalescentes, e de Infra-Est e Apoio a Pac Prest em Res Col e Part	1	0	0	0	1	0,1%	0,2%	0,77
Atividades de Assistência Psicossocial e à Saúde a Portadores de Distúrbios Psíquicos, Deficiência Mental e Dependência Química	2	1	0	0	3	0,3%	2,2%	7,74
Atividades de Assistência Social Prestadas em Residências Coletivas e Particulares	0	0	0	0	0	0,0%	0,0%	-
Serviços de Assistência Social sem Alojamento	1	0	0	0	1	0,1%	0,3%	1,07
Atividades Artísticas, Criativas e de Espetáculos	2	0	0	0	2	0,2%	0,2%	0,80
Atividades Ligadas ao Patrimônio Cultural e Ambiental	1	0	0	0	1	0,1%	1,1%	3,76
Atividades de Exploração de Jogos de Azar e Apostas	0	0	0	0	0	0,0%	0,0%	-
Atividades Esportivas	9	1	0	0	10	0,9%	0,2%	0,68
Atividades de Recreação e Lazer	7	1	0	0	8	0,7%	0,6%	2,02
Reparação e Manutenção de Equipamentos de Informática e Comunicação	3	0	0	0	3	0,3%	0,2%	0,81
Reparação e Manutenção de Objetos e Equipamentos Pessoais e Domésticos	2	0	0	0	2	0,2%	0,1%	0,34
Outras Atividades de Serviços Pessoais	17	0	0	0	17	1,5%	0,3%	1,04
Serviços Domésticos	0	0	0	0	0	0,0%	0,0%	-
Total	1051	59	6	1	1117	100,0%	0,3%	1,00

Fonte: Ministério do Trabalho e Emprego/RAIS

Relação de empregos do Município, segundo o porte e representatividade

Grupo de Atividade Econômica, segundo classificação CNAE Versão 2.0	Empregos 2016					Representatividade		QL
	ME	EPP	MD	GD	Total	MUNICIPAL	ESTADUAL	
Extração de carvão mineral	0	0	0	0	0	0,0%	0,0%	-
Extração de petróleo e gás natural	0	0	0	0	0	0,0%	0,0%	-
Extração de minério de ferro	0	0	0	0	0	0,0%	0,0%	-
Extração de minerais metálicos não-ferrosos	0	0	0	0	0	0,0%	0,0%	-
Extração de pedra, areia e argila	0	0	0	0	0	0,0%	0,0%	-
Extração de outros minerais não-metálicos	0	0	0	0	0	0,0%	0,0%	-
Atividades de apoio à extração de petróleo e gás natural	0	0	0	0	0	0,0%	0,0%	-
Atividades de apoio à extração de minerais, exceto petróleo e gás natural	0	0	0	0	0	0,0%	0,0%	-
Abate e fabricação de produtos de carne	0	0	0	0	0	0,0%	0,0%	-
Preservação do pescado e fabricação de produtos do pescado	36	257	0	0	293	5,5%	0,0%	82,49
Fabricação de conservas de frutas, legumes e outros vegetais	0	0	0	0	0	0,0%	0,0%	-
Fabricação de óleos e gorduras vegetais e animais	0	0	0	0	0	0,0%	0,0%	-
Laticínios	0	0	0	0	0	0,0%	0,0%	-
Moagem, fabricação de produtos amiláceos e de alimentos para animais	0	0	0	0	0	0,0%	0,0%	-
Fabricação e refino de açúcar	0	0	0	0	0	0,0%	0,0%	-
Torrefação e moagem de café	0	0	0	0	0	0,0%	0,0%	-
Fabricação de outros produtos alimentícios	5	0	0	0	5	0,1%	0,0%	0,11
Fabricação de bebidas alcoólicas	0	0	0	0	0	0,0%	0,0%	-
Fabricação de bebidas não-alcoólicas	0	0	0	0	0	0,0%	0,0%	-
Processamento industrial do fumo	0	0	0	0	0	0,0%	0,0%	-

Fabricação de produtos do fumo	0	0	0	0	0	0,0%	0,0%	-
Preparação e fiação de fibras têxteis	0	0	0	0	0	0,0%	0,0%	-
Tecelagem, exceto malha	0	0	243	0	243	4,5%	0,0%	34,99
Fabricação de tecidos de malha	0	0	0	0	0	0,0%	0,0%	-
Acabamentos em fios, tecidos e artefatos têxteis	1	0	0	0	1	0,0%	0,0%	0,04
Fabricação de artefatos têxteis, exceto vestuário	0	0	0	0	0	0,0%	0,0%	-
Confecção de artigos do vestuário e acessórios	26	100	0	0	126	2,4%	0,0%	0,60
Fabricação de artigos de malharia e tricotagem	0	0	0	0	0	0,0%	0,0%	-
Curtimento e outras preparações de couro	0	0	0	0	0	0,0%	0,0%	-
Fabricação de artigos para viagem e de artefatos diversos de couro	17	0	0	0	17	0,3%	0,0%	6,80
Fabricação de calçados	0	0	0	0	0	0,0%	0,0%	-
Fabricação de partes para calçados, de qualquer material	0	0	0	0	0	0,0%	0,0%	-
Desdobramento de madeira	0	0	0	0	0	0,0%	0,0%	-
Fabricação de produtos de madeira, cortiça e material trançado, exceto móveis	0	0	0	0	0	0,0%	0,0%	-
Fabricação de celulose e outras pastas para a fabricação de papel	0	0	0	0	0	0,0%	0,0%	-
Fabricação de papel, cartolina e papel-cartão	0	0	0	0	0	0,0%	0,0%	-
Fabricação de embalagens de papel, cartolina, papel-cartão e papelão ondulado	0	0	0	0	0	0,0%	0,0%	-
Fabricação de produtos diversos de papel, cartolina, papel-cartão e papelão ondulado	4	0	0	0	4	0,1%	0,0%	0,95
Atividade de impressão	0	0	0	0	0	0,0%	0,0%	-
Serviços de pré-impressão e acabamentos gráficos	0	0	0	0	0	0,0%	0,0%	-
Reprodução de materiais gravados em qualquer suporte	0	0	0	0	0	0,0%	0,0%	-
Coquerias	0	0	0	0	0	0,0%	0,0%	-
Fabricação de produtos derivados do petróleo	0	0	0	0	0	0,0%	0,0%	-

Fabricação de biocombustíveis	0	0	0	0	0	0,0%	0,0%	-
Fabricação de produtos químicos inorgânicos	0	0	0	0	0	0,0%	0,0%	-
Fabricação de produtos químicos orgânicos	0	0	0	0	0	0,0%	0,0%	-
Fabricação de resinas e elastômeros	0	0	0	0	0	0,0%	0,0%	-
Fabricação de fibras artificiais e sintéticas	0	0	0	0	0	0,0%	0,0%	-
Fabricação de defensivos agrícolas e desinfestantes domissanitários	0	0	0	0	0	0,0%	0,0%	-
Fabricação de sabões, detergentes, produtos de limpeza, cosméticos, produtos de perfumaria e de higiene pessoal	0	0	0	0	0	0,0%	0,0%	-
Fabricação de tintas, vernizes, esmaltes, lacas e produtos afins	0	0	0	0	0	0,0%	0,0%	-
Fabricação de produtos e preparados químicos diversos	0	0	0	0	0	0,0%	0,0%	-
Fabricação de produtos farmoquímicos	0	0	0	0	0	0,0%	0,0%	-
Fabricação de produtos farmacêuticos	0	0	0	0	0	0,0%	0,0%	-
Fabricação de produtos de borracha	0	0	0	0	0	0,0%	0,0%	-
Fabricação de produtos de material plástico	0	0	0	0	0	0,0%	0,0%	-
Fabricação de vidro e de produtos do vidro	0	0	0	0	0	0,0%	0,0%	-
Fabricação de cimento	0	0	0	0	0	0,0%	0,0%	-
Fabricação de artefatos de concreto, cimento, fibrocimento, gesso e materiais semelhantes	0	30	0	0	30	0,6%	0,0%	0,78
Fabricação de produtos cerâmicos	0	0	0	0	0	0,0%	0,0%	-
Aparelhamento de pedras e fabricação de outros produtos de minerais não-metálicos	0	0	0	0	0	0,0%	0,0%	-
Produção de ferro-gusa e de ferroligas	0	0	0	0	0	0,0%	0,0%	-
Siderurgia	0	0	0	0	0	0,0%	0,0%	-
Produção de tubos de aço, exceto tubos sem costura	0	0	0	0	0	0,0%	0,0%	-
Metalurgia dos metais não-ferrosos	0	0	0	0	0	0,0%	0,0%	-

Fundição	0	0	0	0	0	0,0%	0,0%	-
Fabricação de estruturas metálicas e obras de caldeiraria pesada	0	37	0	0	37	0,7%	0,0%	1,73
Fabricação de tanques, reservatórios metálicos e caldeiras	0	0	255	0	255	4,8%	0,0%	253,98
Forjaria, estamparia, metalurgia do pó e serviços de tratamento de metais	0	0	0	0	0	0,0%	0,0%	-
Fabricação de artigos de cutelaria, de serralheria e ferramentas	1	0	0	0	1	0,0%	0,0%	0,14
Fabricação de equipamento bélico pesado, armas de fogo e munições	0	0	0	0	0	0,0%	0,0%	-
Fabricação de produtos de metal não especificados anteriormente	0	0	0	0	0	0,0%	0,0%	-
Fabricação de componentes eletrônicos	0	0	0	0	0	0,0%	0,0%	-
Fabricação de equipamentos de informática e periféricos	0	0	0	0	0	0,0%	0,0%	-
Fabricação de equipamentos de comunicação	0	0	0	0	0	0,0%	0,0%	-
Fabricação de aparelhos de recepção, reprodução, gravação e amplificação de áudio e vídeo	0	0	0	0	0	0,0%	0,0%	-
Fabricação de aparelhos e instrumentos de medida, teste e controle	0	0	0	0	0	0,0%	0,0%	-
Fabricação de aparelhos eletromédicos e eletroterapêuticos e equipamentos de irradiação	0	0	0	0	0	0,0%	0,0%	-
Fabricação de equipamentos e instrumentos ópticos, fotográficos e cinematográficos	0	0	0	0	0	0,0%	0,0%	-
Fabricação de mídias virgens, magnéticas e ópticas	0	0	0	0	0	0,0%	0,0%	-
Fabricação de geradores, transformadores e motores elétricos	0	0	0	0	0	0,0%	0,0%	-
Fabricação de pilhas, baterias e acumuladores elétricos	0	0	0	0	0	0,0%	0,0%	-
Fabricação de equipamentos para distribuição e controle de energia elétrica	0	0	0	0	0	0,0%	0,0%	-
Fabricação de lâmpadas e outros equipamentos de iluminação	0	0	0	0	0	0,0%	0,0%	-
Fabricação de eletrodomésticos	0	0	0	0	0	0,0%	0,0%	-
Fabricação de equipamentos e aparelhos elétricos não especificados anteriormente	0	0	0	0	0	0,0%	0,0%	-
Fabricação de motores, bombas, compressores e equipamentos de transmissão	0	0	0	0	0	0,0%	0,0%	-

Fabricação de máquinas e equipamentos de uso geral	0	0	0	0	0	0,0%	0,0%	-
Fabricação de tratores e de máquinas e equipamentos para a agricultura e pecuária	0	0	0	0	0	0,0%	0,0%	-
Fabricação de máquinas-ferramenta	0	0	0	0	0	0,0%	0,0%	-
Fabricação de máquinas e equipamentos de uso na extração mineral e na construção	0	0	0	0	0	0,0%	0,0%	-
Fabricação de máquinas e equipamentos de uso industrial específico	0	0	0	0	0	0,0%	0,0%	-
Fabricação de automóveis, camionetas e utilitários	0	0	0	0	0	0,0%	0,0%	-
Fabricação de caminhões e ônibus	0	0	0	0	0	0,0%	0,0%	-
Fabricação de cabines, carrocerias e reboques para veículos automotores	0	0	0	0	0	0,0%	0,0%	-
Fabricação de peças e acessórios para veículos automotores	0	0	0	0	0	0,0%	0,0%	-
Recondicionamento e recuperação de motores para veículos automotores	0	0	0	0	0	0,0%	0,0%	-
Construção de embarcações	0	0	0	0	0	0,0%	0,0%	-
Fabricação de veículos ferroviários	0	0	0	0	0	0,0%	0,0%	-
Fabricação de aeronaves	0	0	0	0	0	0,0%	0,0%	-
Fabricação de veículos militares de combate	0	0	0	0	0	0,0%	0,0%	-
Fabricação de equipamentos de transporte não especificados anteriormente	0	0	0	0	0	0,0%	0,0%	-
Fabricação de móveis	0	0	0	0	0	0,0%	0,0%	-
Fabricação de artigos de joalheria, bijuteria e semelhantes	0	0	0	0	0	0,0%	0,0%	-
Fabricação de instrumentos musicais	0	0	0	0	0	0,0%	0,0%	-
Fabricação de artefatos para pesca e esporte	0	0	0	0	0	0,0%	0,0%	-
Fabricação de brinquedos e jogos recreativos	0	0	0	0	0	0,0%	0,0%	-
Fabricação de instrumentos e materiais para uso médico e odontológico e de artigos ópticos	0	0	0	0	0	0,0%	0,0%	-
Fabricação de produtos diversos	26	0	0	0	26	0,5%	0,0%	3,55

Manutenção e reparação de máquinas e equipamentos	0	0	0	0	0	0,0%	0,0%	-
Instalação de máquinas e equipamentos	0	0	0	0	0	0,0%	0,0%	-
Geração, transmissão e distribuição de energia elétrica	0	0	0	0	0	0,0%	0,0%	-
Produção e distribuição de combustíveis gasosos por redes urbanas	0	0	0	0	0	0,0%	0,0%	-
Produção e distribuição de vapor, água quente e ar condicionado	0	0	0	0	0	0,0%	0,0%	-
Captação, tratamento e distribuição de água	0	28	0	0	28	0,5%	0,0%	10,81
Esgoto e atividades relacionadas	0	0	0	0	0	0,0%	0,0%	-
Coleta de resíduos	0	42	0	0	42	0,8%	0,0%	10,49
Tratamento e disposição de resíduos	0	0	0	0	0	0,0%	0,0%	-
Recuperação de materiais	0	0	0	0	0	0,0%	0,0%	-
Descontaminação e outros serviços de gestão de resíduos	0	0	0	0	0	0,0%	0,0%	-
Incorporação de empreendimentos imobiliários	39	0	0	0	39	0,7%	0,0%	0,92
Construção de edifícios	77	0	0	0	77	1,4%	0,0%	0,41
Construção de rodovias, ferrovias, obras urbanas e obras de arte especiais	0	0	0	0	0	0,0%	0,0%	-
Obras de infra-estrutura para energia elétrica, telecomunicações, água, esgoto e transporte por dutos	0	61	0	0	61	1,1%	0,0%	8,00
Construção de outras obras de infra-estrutura	0	0	0	0	0	0,0%	0,0%	-
Demolição e preparação do terreno	0	0	0	0	0	0,0%	0,0%	-
Instalações elétricas, hidráulicas e outras instalações em construções	1	0	0	0	1	0,0%	0,0%	0,04
Obras de acabamento	6	0	0	0	6	0,1%	0,0%	0,25
Outros serviços especializados para construção	6	0	0	0	6	0,1%	0,0%	0,19
Produção de lavouras temporárias	0	0	0	0	0	0,0%	0,0%	-
Horticultura e floricultura	0	0	0	0	0	0,0%	0,0%	-
Produção de lavouras permanentes	24	0	0	0	24	0,4%	0,0%	0,97

Produção de sementes e mudas certificadas	0	0	0	0	0	0,0%	0,0%	-
Pecuária	2	0	0	0	2	0,0%	0,0%	0,03
Atividades de apoio à agricultura e à pecuária	1	0	0	0	1	0,0%	0,0%	0,03
Caça e serviços relacionados	0	0	0	0	0	0,0%	0,0%	-
Produção florestal - florestas plantadas	0	0	0	0	0	0,0%	0,0%	-
Produção florestal - florestas nativas	0	0	0	0	0	0,0%	0,0%	-
Atividades de apoio à produção florestal	0	19	0	0	19	0,4%	0,0%	2,83
Pesca	20	0	0	0	20	0,4%	0,0%	1,01
Aqüicultura	0	0	0	0	0	0,0%	0,0%	-
Comércio de veículos automotores	0	0	67	0	67	1,3%	0,0%	2,12
Manutenção e reparação de veículos automotores	26	0	0	0	26	0,5%	0,0%	0,24
Comércio de peças e acessórios para veículos automotores	29	0	0	0	29	0,5%	0,0%	0,24
Comércio, manutenção e reparação de motocicletas, peças e acessórios	16	0	0	0	16	0,3%	0,0%	0,74
Representantes comerciais e agentes do comércio, exceto de veículos automotores e motocicletas	2	0	0	0	2	0,0%	0,0%	0,11
Comércio atacadista de matérias-primas agrícolas e animais vivos	7	0	0	0	7	0,1%	0,0%	0,58
Comércio atacadista especializado em produtos alimentícios, bebidas e fumo	2	33	0	0	35	0,7%	0,0%	0,58
Comércio atacadista de produtos de consumo não-alimentar	22	0	0	0	22	0,4%	0,0%	0,32
Comércio atacadista de equipamentos e produtos de tecnologias de informação e comunicação	0	0	0	0	0	0,0%	0,0%	-
Comércio atacadista de máquinas, aparelhos e equipamentos, exceto de tecnologias de informação e comunicação	1	0	0	0	1	0,0%	0,0%	0,04
Comércio atacadista de madeira, ferragens, ferramentas, material elétrico e material de construção	17	15	0	0	32	0,6%	0,0%	1,10
Comércio atacadista especializado em outros produtos	48	0	0	0	48	0,9%	0,0%	1,19
Comércio atacadista não-especializado	0	105	0	0	105	2,0%	0,0%	11,55

Comércio varejista não-especializado	141	59	246	0	446	8,3%	0,1%	2,87
Comércio varejista de produtos alimentícios, bebidas e fumo	91	101	0	0	192	3,6%	0,0%	1,20
Comércio varejista de combustíveis para veículos automotores	29	200	0	0	229	4,3%	0,0%	3,69
Comércio varejista de material de construção	117	44	0	0	161	3,0%	0,0%	0,89
Comércio varejista de equipamentos de informática e comunicação	123	33	0	0	156	2,9%	0,0%	0,66
Comércio varejista de artigos culturais, recreativos e esportivos	15	0	0	0	15	0,3%	0,0%	0,26
Comércio varejista de produtos farmacêuticos, perfumaria e cosméticos e artigos médicos, ópticos e ortopédicos	70	17	0	0	87	1,6%	0,0%	0,61
Comércio varejista de produtos novos não especificados anteriormente e de produtos usados	179	125	0	0	304	5,7%	0,0%	0,64
Comércio ambulante e outros tipos de comércio varejista	0	0	0	0	0	0,0%	0,0%	-
Transporte ferroviário e metroferroviário	0	0	0	0	0	0,0%	0,0%	-
Transporte rodoviário de passageiros	33	0	0	0	33	0,6%	0,0%	1,26
Transporte rodoviário de carga	92	104	0	134	330	6,2%	0,0%	1,46
Transporte dutoviário	0	0	0	0	0	0,0%	0,0%	-
Trens turísticos, teleféricos e similares	0	0	0	0	0	0,0%	0,0%	-
Transporte marítimo de cabotagem e longo curso	0	0	0	0	0	0,0%	0,0%	-
Transporte por navegação interior	0	0	0	0	0	0,0%	0,0%	-
Navegação de apoio	0	0	0	0	0	0,0%	0,0%	-
Outros transportes aquaviários	0	0	0	0	0	0,0%	0,0%	-
Transporte aéreo de passageiros	0	0	0	0	0	0,0%	0,0%	-
Transporte aéreo de carga	0	0	0	0	0	0,0%	0,0%	-
Transporte espacial	0	0	0	0	0	0,0%	0,0%	-
Armazenamento, carga e descarga	15	0	0	0	15	0,3%	0,0%	1,54
Atividades auxiliares dos transportes terrestres	3	0	0	0	3	0,1%	0,0%	0,19

Atividades auxiliares dos transportes aquaviários	0	0	0	0	0	0,0%	0,0%	-
Atividades auxiliares dos transportes aéreos	0	0	0	0	0	0,0%	0,0%	-
Atividades relacionadas à organização do transporte de carga	0	0	0	0	0	0,0%	0,0%	-
Atividades de Correio	6	0	0	0	6	0,1%	0,0%	0,80
Atividades de malote e de entrega	0	0	0	0	0	0,0%	0,0%	-
Hotéis e similares	32	188	0	0	220	4,1%	0,0%	4,64
Outros tipos de alojamento não especificados anteriormente	6	0	0	0	6	0,1%	0,0%	0,79
Restaurantes e outros serviços de alimentação e bebidas	244	142	82	0	468	8,7%	0,1%	1,19
Serviços de catering, bufê e outros serviços de comida preparada	66	0	0	0	66	1,2%	0,0%	1,58
Edição de livros, jornais, revistas e outras atividades de edição	1	0	0	0	1	0,0%	0,0%	0,19
Edição integrada à impressão de livros, jornais, revistas e outras publicações	0	0	0	0	0	0,0%	0,0%	-
Atividades cinematográficas, produção de vídeos e de programas de televisão	0	0	0	0	0	0,0%	0,0%	-
Atividades de gravação de som e de edição de música	0	0	0	0	0	0,0%	0,0%	-
Atividades de rádio	5	0	0	0	5	0,1%	0,0%	0,89
Atividades de televisão	0	0	0	0	0	0,0%	0,0%	-
Telecomunicações por fio	4	48	0	0	52	1,0%	0,0%	10,16
Telecomunicações sem fio	0	0	0	0	0	0,0%	0,0%	-
Telecomunicações por satélite	0	0	0	0	0	0,0%	0,0%	-
Operadoras de televisão por assinatura	0	0	0	0	0	0,0%	0,0%	-
Outras atividades de telecomunicações	0	38	0	0	38	0,7%	0,0%	6,81
Atividades dos serviços de tecnologia da informação	0	0	0	0	0	0,0%	0,0%	-
Tratamento de dados, hospedagem na internet e outras atividades relacionadas	4	0	0	0	4	0,1%	0,0%	0,48
Outras atividades de prestação de serviços de informação	0	0	0	0	0	0,0%	0,0%	-

Banco Central	0	0	0	0	0	0,0%	0,0%	-
Intermediação monetária - depósitos à vista	8	28	0	0	36	0,7%	0,0%	0,91
Intermediação não-monetária - outros instrumentos de captação	0	0	0	0	0	0,0%	0,0%	-
Arrendamento mercantil	0	0	0	0	0	0,0%	0,0%	-
Sociedades de capitalização	0	0	0	0	0	0,0%	0,0%	-
Atividades de sociedades de participação	0	0	0	0	0	0,0%	0,0%	-
Fundos de investimento	0	0	0	0	0	0,0%	0,0%	-
Atividades de serviços financeiros não especificadas anteriormente	0	0	0	0	0	0,0%	0,0%	-
Seguros de vida e não-vida	0	0	0	0	0	0,0%	0,0%	-
Seguros-saúde	0	0	0	0	0	0,0%	0,0%	-
Resseguros	0	0	0	0	0	0,0%	0,0%	-
Previdência complementar	0	0	0	0	0	0,0%	0,0%	-
Planos de saúde	0	0	0	0	0	0,0%	0,0%	-
Atividades auxiliares dos serviços financeiros	1	0	0	0	1	0,0%	0,0%	0,23
Atividades auxiliares dos seguros, da previdência complementar e dos planos de saúde	1	0	0	0	1	0,0%	0,0%	0,07
Atividades de administração de fundos por contrato ou comissão	0	0	0	0	0	0,0%	0,0%	-
Atividades imobiliárias de imóveis próprios	13	0	0	0	13	0,2%	0,0%	0,78
Atividades imobiliárias por contrato ou comissão	23	0	0	0	23	0,4%	0,0%	0,85
Atividades jurídicas	6	44	0	0	50	0,9%	0,0%	1,41
Atividades de contabilidade, consultoria e auditoria contábil e tributária	36	0	0	0	36	0,7%	0,0%	0,44
Sedes de empresas e unidades administrativas locais	0	0	0	0	0	0,0%	0,0%	-
Atividades de consultoria em gestão empresarial	1	0	0	0	1	0,0%	0,0%	0,14
Serviços de arquitetura e engenharia e atividades técnicas relacionadas	23	0	0	0	23	0,4%	0,0%	0,58

Testes e análises técnicas	0	0	0	0	0	0,0%	0,0%	-
Pesquisa e desenvolvimento experimental em ciências físicas e naturais	0	0	0	0	0	0,0%	0,0%	-
Pesquisa e desenvolvimento experimental em ciências sociais e humanas	0	0	0	0	0	0,0%	0,0%	-
Publicidade	1	0	0	0	1	0,0%	0,0%	0,06
Pesquisas de mercado e de opinião pública	0	0	0	0	0	0,0%	0,0%	-
Design e decoração de interiores	0	0	0	0	0	0,0%	0,0%	-
Atividades fotográficas e similares	7	0	0	0	7	0,1%	0,0%	1,03
Atividades profissionais, científicas e técnicas não especificadas anteriormente	13	0	0	0	13	0,2%	0,0%	1,42
Atividades veterinárias	8	0	0	0	8	0,1%	0,0%	1,36
Locação de meios de transporte sem condutor	0	0	0	0	0	0,0%	0,0%	-
Aluguel de objetos pessoais e domésticos	0	0	0	0	0	0,0%	0,0%	-
Aluguel de máquinas e equipamentos sem operador	11	0	0	0	11	0,2%	0,0%	0,71
Gestão de ativos intangíveis não-financeiros	0	0	0	0	0	0,0%	0,0%	-
Seleção e agenciamento de mão-de-obra	0	0	0	0	0	0,0%	0,0%	-
Locação de mão-de-obra temporária	0	0	0	0	0	0,0%	0,0%	-
Fornecimento e gestão de recursos humanos para terceiros	0	0	0	0	0	0,0%	0,0%	-
Agências de viagens e operadores turísticos	7	0	0	0	7	0,1%	0,0%	0,41
Serviços de reservas e outros serviços de turismo não especificados anteriormente	0	0	0	0	0	0,0%	0,0%	-
Atividades de vigilância, segurança privada e transporte de valores	3	0	0	0	3	0,1%	0,0%	0,55
Atividades de monitoramento de sistemas de segurança	1	0	0	0	1	0,0%	0,0%	0,26
Atividades de investigação particular	0	0	0	0	0	0,0%	0,0%	-
Serviços combinados para apoio a edifícios	78	0	0	0	78	1,5%	0,0%	0,66
Atividades de limpeza	3	0	0	0	3	0,1%	0,0%	0,14

Atividades paisagísticas	0	0	0	0	0	0,0%	0,0%	-
Serviços de escritório e apoio administrativo	4	0	0	0	4	0,1%	0,0%	0,09
Atividades de teleatendimento	0	0	0	0	0	0,0%	0,0%	-
Atividades de organização de eventos, exceto culturais e esportivos	0	0	0	0	0	0,0%	0,0%	-
Outras atividades de serviços prestados principalmente às empresas	26	0	0	0	26	0,5%	0,0%	0,39
Educação infantil e ensino fundamental	13	91	0	0	104	1,9%	0,0%	4,80
Ensino médio	0	0	0	0	0	0,0%	0,0%	-
Educação superior	0	0	0	0	0	0,0%	0,0%	-
Educação profissional de nível técnico e tecnológico	0	0	0	0	0	0,0%	0,0%	-
Atividades de apoio à educação	0	0	0	0	0	0,0%	0,0%	-
Outras atividades de ensino	51	31	0	0	82	1,5%	0,0%	1,22
Atividades de atendimento hospitalar	0	0	0	0	0	0,0%	0,0%	-
Serviços móveis de atendimento a urgências e de remoção de pacientes	0	0	0	0	0	0,0%	0,0%	-
Atividades de atenção ambulatorial executadas por médicos e odontólogos	43	22	0	0	65	1,2%	0,0%	0,68
Atividades de serviços de complementação diagnóstica e terapêutica	7	0	0	0	7	0,1%	0,0%	0,27
Atividades de profissionais da área de saúde, exceto médicos e odontólogos	4	0	0	0	4	0,1%	0,0%	0,27
Atividades de apoio à gestão de saúde	0	0	0	0	0	0,0%	0,0%	-
Atividades de atenção à saúde humana não especificadas anteriormente	0	0	0	0	0	0,0%	0,0%	-
Atividades de assistência a idosos, deficientes físicos, imunodeprimidos e convalescentes, e de infra-est e apoio a pac prest em res col e part	0	0	0	0	0	0,0%	0,0%	-
Atividades de assistência psicossocial e à saúde a portadores de distúrbios psíquicos, deficiência mental e dependência química	5	28	0	0	33	0,6%	0,0%	22,38
Atividades de assistência social prestadas em residências coletivas e particulares	0	0	0	0	0	0,0%	0,0%	-
Serviços de assistência social sem alojamento	4	0	0	0	4	0,1%	0,0%	1,14
Atividades artísticas, criativas e de espetáculos	1	0	0	0	1	0,0%	0,0%	0,21

Atividades ligadas ao patrimônio cultural e ambiental	3	0	0	0	3	0,1%	0,0%	4,38
Atividades de exploração de jogos de azar e apostas	0	0	0	0	0	0,0%	0,0%	-
Atividades esportivas	32	13	0	0	45	0,8%	0,0%	1,32
Atividades de recreação e lazer	29	13	0	0	42	0,8%	0,0%	3,94
Reparação e manutenção de equipamentos de informática e comunicação	3	0	0	0	3	0,1%	0,0%	0,24
Reparação e manutenção de objetos e equipamentos pessoais e domésticos	1	0	0	0	1	0,0%	0,0%	0,05
Outras atividades de serviços pessoais	28	0	0	0	28	0,5%	0,0%	0,50
Serviços domésticos	0	0	0	0	0	0,0%	0,0%	-
TOTAL	2236	2096	893	134	5359	100,0%	0,7%	1,00

Relação de empregos do Município, segundo o porte e representatividade

Grupo de Atividade Econômica, segundo classificação CNAE Versão 2.0	Empregos 2016					Representatividade		QL
	ME	EPP	MD	GD	Total	MUNICIPAL	ESTADUAL	
Extração de carvão mineral	0	0	0	0	0	0,0%	0,0%	-
Extração de petróleo e gás natural	0	0	0	0	0	0,0%	0,0%	-
Extração de minério de ferro	0	0	0	0	0	0,0%	0,0%	-
Extração de minerais metálicos não-ferrosos	0	0	0	0	0	0,0%	0,0%	-
Extração de pedra, areia e argila	0	0	0	0	0	0,0%	0,0%	-
Extração de outros minerais não-metálicos	0	0	0	0	0	0,0%	0,0%	-
Atividades de apoio à extração de petróleo e gás natural	0	0	0	0	0	0,0%	0,0%	-
Atividades de apoio à extração de minerais, exceto petróleo e gás natural	0	0	0	0	0	0,0%	0,0%	-
Abate e fabricação de produtos de carne	0	0	0	0	0	0,0%	0,0%	-
Preservação do pescado e fabricação de produtos do pescado	36	257	0	0	293	5,5%	0,0%	82,49
Fabricação de conservas de frutas, legumes e outros vegetais	0	0	0	0	0	0,0%	0,0%	-
Fabricação de óleos e gorduras vegetais e animais	0	0	0	0	0	0,0%	0,0%	-
Laticínios	0	0	0	0	0	0,0%	0,0%	-
Moagem, fabricação de produtos amiláceos e de alimentos para animais	0	0	0	0	0	0,0%	0,0%	-
Fabricação e refino de açúcar	0	0	0	0	0	0,0%	0,0%	-
Torrefação e moagem de café	0	0	0	0	0	0,0%	0,0%	-
Fabricação de outros produtos alimentícios	5	0	0	0	5	0,1%	0,0%	0,11
Fabricação de bebidas alcoólicas	0	0	0	0	0	0,0%	0,0%	-
Fabricação de bebidas não-alcoólicas	0	0	0	0	0	0,0%	0,0%	-
Processamento industrial do fumo	0	0	0	0	0	0,0%	0,0%	-

Fabricação de produtos do fumo	0	0	0	0	0	0,0%	0,0%	-
Preparação e fiação de fibras têxteis	0	0	0	0	0	0,0%	0,0%	-
Tecelagem, exceto malha	0	0	243	0	243	4,5%	0,0%	34,99
Fabricação de tecidos de malha	0	0	0	0	0	0,0%	0,0%	-
Acabamentos em fios, tecidos e artefatos têxteis	1	0	0	0	1	0,0%	0,0%	0,04
Fabricação de artefatos têxteis, exceto vestuário	0	0	0	0	0	0,0%	0,0%	-
Confecção de artigos do vestuário e acessórios	26	100	0	0	126	2,4%	0,0%	0,60
Fabricação de artigos de malharia e tricotagem	0	0	0	0	0	0,0%	0,0%	-
Curtimento e outras preparações de couro	0	0	0	0	0	0,0%	0,0%	-
Fabricação de artigos para viagem e de artefatos diversos de couro	17	0	0	0	17	0,3%	0,0%	6,80
Fabricação de calçados	0	0	0	0	0	0,0%	0,0%	-
Fabricação de partes para calçados, de qualquer material	0	0	0	0	0	0,0%	0,0%	-
Desdobramento de madeira	0	0	0	0	0	0,0%	0,0%	-
Fabricação de produtos de madeira, cortiça e material trançado, exceto móveis	0	0	0	0	0	0,0%	0,0%	-
Fabricação de celulose e outras pastas para a fabricação de papel	0	0	0	0	0	0,0%	0,0%	-
Fabricação de papel, cartolina e papel-cartão	0	0	0	0	0	0,0%	0,0%	-
Fabricação de embalagens de papel, cartolina, papel-cartão e papelão ondulado	0	0	0	0	0	0,0%	0,0%	-
Fabricação de produtos diversos de papel, cartolina, papel-cartão e papelão ondulado	4	0	0	0	4	0,1%	0,0%	0,95
Atividade de impressão	0	0	0	0	0	0,0%	0,0%	-
Serviços de pré-impressão e acabamentos gráficos	0	0	0	0	0	0,0%	0,0%	-
Reprodução de materiais gravados em qualquer suporte	0	0	0	0	0	0,0%	0,0%	-
Coquerias	0	0	0	0	0	0,0%	0,0%	-
Fabricação de produtos derivados do petróleo	0	0	0	0	0	0,0%	0,0%	-

Fabricação de biocombustíveis	0	0	0	0	0	0,0%	0,0%	-
Fabricação de produtos químicos inorgânicos	0	0	0	0	0	0,0%	0,0%	-
Fabricação de produtos químicos orgânicos	0	0	0	0	0	0,0%	0,0%	-
Fabricação de resinas e elastômeros	0	0	0	0	0	0,0%	0,0%	-
Fabricação de fibras artificiais e sintéticas	0	0	0	0	0	0,0%	0,0%	-
Fabricação de defensivos agrícolas e desinfestantes domissanitários	0	0	0	0	0	0,0%	0,0%	-
Fabricação de sabões, detergentes, produtos de limpeza, cosméticos, produtos de perfumaria e de higiene pessoal	0	0	0	0	0	0,0%	0,0%	-
Fabricação de tintas, vernizes, esmaltes, lacas e produtos afins	0	0	0	0	0	0,0%	0,0%	-
Fabricação de produtos e preparados químicos diversos	0	0	0	0	0	0,0%	0,0%	-
Fabricação de produtos farmoquímicos	0	0	0	0	0	0,0%	0,0%	-
Fabricação de produtos farmacêuticos	0	0	0	0	0	0,0%	0,0%	-
Fabricação de produtos de borracha	0	0	0	0	0	0,0%	0,0%	-
Fabricação de produtos de material plástico	0	0	0	0	0	0,0%	0,0%	-
Fabricação de vidro e de produtos do vidro	0	0	0	0	0	0,0%	0,0%	-
Fabricação de cimento	0	0	0	0	0	0,0%	0,0%	-
Fabricação de artefatos de concreto, cimento, fibrocimento, gesso e materiais semelhantes	0	30	0	0	30	0,6%	0,0%	0,78
Fabricação de produtos cerâmicos	0	0	0	0	0	0,0%	0,0%	-
Aparelhamento de pedras e fabricação de outros produtos de minerais não-metálicos	0	0	0	0	0	0,0%	0,0%	-
Produção de ferro-gusa e de ferroligas	0	0	0	0	0	0,0%	0,0%	-
Siderurgia	0	0	0	0	0	0,0%	0,0%	-
Produção de tubos de aço, exceto tubos sem costura	0	0	0	0	0	0,0%	0,0%	-
Metalurgia dos metais não-ferrosos	0	0	0	0	0	0,0%	0,0%	-

Fundição	0	0	0	0	0	0,0%	0,0%	-
Fabricação de estruturas metálicas e obras de caldeiraria pesada	0	37	0	0	37	0,7%	0,0%	1,73
Fabricação de tanques, reservatórios metálicos e caldeiras	0	0	255	0	255	4,8%	0,0%	253,98
Forjaria, estamparia, metalurgia do pó e serviços de tratamento de metais	0	0	0	0	0	0,0%	0,0%	-
Fabricação de artigos de cutelaria, de serralheria e ferramentas	1	0	0	0	1	0,0%	0,0%	0,14
Fabricação de equipamento bélico pesado, armas de fogo e munições	0	0	0	0	0	0,0%	0,0%	-
Fabricação de produtos de metal não especificados anteriormente	0	0	0	0	0	0,0%	0,0%	-
Fabricação de componentes eletrônicos	0	0	0	0	0	0,0%	0,0%	-
Fabricação de equipamentos de informática e periféricos	0	0	0	0	0	0,0%	0,0%	-
Fabricação de equipamentos de comunicação	0	0	0	0	0	0,0%	0,0%	-
Fabricação de aparelhos de recepção, reprodução, gravação e amplificação de áudio e vídeo	0	0	0	0	0	0,0%	0,0%	-
Fabricação de aparelhos e instrumentos de medida, teste e controle	0	0	0	0	0	0,0%	0,0%	-
Fabricação de aparelhos eletromédicos e eletroterapêuticos e equipamentos de irradiação	0	0	0	0	0	0,0%	0,0%	-
Fabricação de equipamentos e instrumentos ópticos, fotográficos e cinematográficos	0	0	0	0	0	0,0%	0,0%	-
Fabricação de mídias virgens, magnéticas e ópticas	0	0	0	0	0	0,0%	0,0%	-
Fabricação de geradores, transformadores e motores elétricos	0	0	0	0	0	0,0%	0,0%	-
Fabricação de pilhas, baterias e acumuladores elétricos	0	0	0	0	0	0,0%	0,0%	-
Fabricação de equipamentos para distribuição e controle de energia elétrica	0	0	0	0	0	0,0%	0,0%	-
Fabricação de lâmpadas e outros equipamentos de iluminação	0	0	0	0	0	0,0%	0,0%	-
Fabricação de eletrodomésticos	0	0	0	0	0	0,0%	0,0%	-
Fabricação de equipamentos e aparelhos elétricos não especificados anteriormente	0	0	0	0	0	0,0%	0,0%	-
Fabricação de motores, bombas, compressores e equipamentos de transmissão	0	0	0	0	0	0,0%	0,0%	-

Fabricação de máquinas e equipamentos de uso geral	0	0	0	0	0	0,0%	0,0%	-
Fabricação de tratores e de máquinas e equipamentos para a agricultura e pecuária	0	0	0	0	0	0,0%	0,0%	-
Fabricação de máquinas-ferramenta	0	0	0	0	0	0,0%	0,0%	-
Fabricação de máquinas e equipamentos de uso na extração mineral e na construção	0	0	0	0	0	0,0%	0,0%	-
Fabricação de máquinas e equipamentos de uso industrial específico	0	0	0	0	0	0,0%	0,0%	-
Fabricação de automóveis, camionetas e utilitários	0	0	0	0	0	0,0%	0,0%	-
Fabricação de caminhões e ônibus	0	0	0	0	0	0,0%	0,0%	-
Fabricação de cabines, carrocerias e reboques para veículos automotores	0	0	0	0	0	0,0%	0,0%	-
Fabricação de peças e acessórios para veículos automotores	0	0	0	0	0	0,0%	0,0%	-
Recondicionamento e recuperação de motores para veículos automotores	0	0	0	0	0	0,0%	0,0%	-
Construção de embarcações	0	0	0	0	0	0,0%	0,0%	-
Fabricação de veículos ferroviários	0	0	0	0	0	0,0%	0,0%	-
Fabricação de aeronaves	0	0	0	0	0	0,0%	0,0%	-
Fabricação de veículos militares de combate	0	0	0	0	0	0,0%	0,0%	-
Fabricação de equipamentos de transporte não especificados anteriormente	0	0	0	0	0	0,0%	0,0%	-
Fabricação de móveis	0	0	0	0	0	0,0%	0,0%	-
Fabricação de artigos de joalheria, bijuteria e semelhantes	0	0	0	0	0	0,0%	0,0%	-
Fabricação de instrumentos musicais	0	0	0	0	0	0,0%	0,0%	-
Fabricação de artefatos para pesca e esporte	0	0	0	0	0	0,0%	0,0%	-
Fabricação de brinquedos e jogos recreativos	0	0	0	0	0	0,0%	0,0%	-
Fabricação de instrumentos e materiais para uso médico e odontológico e de artigos ópticos	0	0	0	0	0	0,0%	0,0%	-
Fabricação de produtos diversos	26	0	0	0	26	0,5%	0,0%	3,55

Manutenção e reparação de máquinas e equipamentos	0	0	0	0	0	0,0%	0,0%	-
Instalação de máquinas e equipamentos	0	0	0	0	0	0,0%	0,0%	-
Geração, transmissão e distribuição de energia elétrica	0	0	0	0	0	0,0%	0,0%	-
Produção e distribuição de combustíveis gasosos por redes urbanas	0	0	0	0	0	0,0%	0,0%	-
Produção e distribuição de vapor, água quente e ar condicionado	0	0	0	0	0	0,0%	0,0%	-
Captação, tratamento e distribuição de água	0	28	0	0	28	0,5%	0,0%	10,81
Esgoto e atividades relacionadas	0	0	0	0	0	0,0%	0,0%	-
Coleta de resíduos	0	42	0	0	42	0,8%	0,0%	10,49
Tratamento e disposição de resíduos	0	0	0	0	0	0,0%	0,0%	-
Recuperação de materiais	0	0	0	0	0	0,0%	0,0%	-
Descontaminação e outros serviços de gestão de resíduos	0	0	0	0	0	0,0%	0,0%	-
Incorporação de empreendimentos imobiliários	39	0	0	0	39	0,7%	0,0%	0,92
Construção de edifícios	77	0	0	0	77	1,4%	0,0%	0,41
Construção de rodovias, ferrovias, obras urbanas e obras de arte especiais	0	0	0	0	0	0,0%	0,0%	-
Obras de infra-estrutura para energia elétrica, telecomunicações, água, esgoto e transporte por dutos	0	61	0	0	61	1,1%	0,0%	8,00
Construção de outras obras de infra-estrutura	0	0	0	0	0	0,0%	0,0%	-
Demolição e preparação do terreno	0	0	0	0	0	0,0%	0,0%	-
Instalações elétricas, hidráulicas e outras instalações em construções	1	0	0	0	1	0,0%	0,0%	0,04
Obras de acabamento	6	0	0	0	6	0,1%	0,0%	0,25
Outros serviços especializados para construção	6	0	0	0	6	0,1%	0,0%	0,19
Produção de lavouras temporárias	0	0	0	0	0	0,0%	0,0%	-
Horticultura e floricultura	0	0	0	0	0	0,0%	0,0%	-
Produção de lavouras permanentes	24	0	0	0	24	0,4%	0,0%	0,97

Produção de sementes e mudas certificadas	0	0	0	0	0	0,0%	0,0%	-
Pecuária	2	0	0	0	2	0,0%	0,0%	0,03
Atividades de apoio à agricultura e à pecuária	1	0	0	0	1	0,0%	0,0%	0,03
Caça e serviços relacionados	0	0	0	0	0	0,0%	0,0%	-
Produção florestal - florestas plantadas	0	0	0	0	0	0,0%	0,0%	-
Produção florestal - florestas nativas	0	0	0	0	0	0,0%	0,0%	-
Atividades de apoio à produção florestal	0	19	0	0	19	0,4%	0,0%	2,83
Pesca	20	0	0	0	20	0,4%	0,0%	1,01
Aqüicultura	0	0	0	0	0	0,0%	0,0%	-
Comércio de veículos automotores	0	0	67	0	67	1,3%	0,0%	2,12
Manutenção e reparação de veículos automotores	26	0	0	0	26	0,5%	0,0%	0,24
Comércio de peças e acessórios para veículos automotores	29	0	0	0	29	0,5%	0,0%	0,24
Comércio, manutenção e reparação de motocicletas, peças e acessórios	16	0	0	0	16	0,3%	0,0%	0,74
Representantes comerciais e agentes do comércio, exceto de veículos automotores e motocicletas	2	0	0	0	2	0,0%	0,0%	0,11
Comércio atacadista de matérias-primas agrícolas e animais vivos	7	0	0	0	7	0,1%	0,0%	0,58
Comércio atacadista especializado em produtos alimentícios, bebidas e fumo	2	33	0	0	35	0,7%	0,0%	0,58
Comércio atacadista de produtos de consumo não-alimentar	22	0	0	0	22	0,4%	0,0%	0,32
Comércio atacadista de equipamentos e produtos de tecnologias de informação e comunicação	0	0	0	0	0	0,0%	0,0%	-
Comércio atacadista de máquinas, aparelhos e equipamentos, exceto de tecnologias de informação e comunicação	1	0	0	0	1	0,0%	0,0%	0,04
Comércio atacadista de madeira, ferragens, ferramentas, material elétrico e material de construção	17	15	0	0	32	0,6%	0,0%	1,10
Comércio atacadista especializado em outros produtos	48	0	0	0	48	0,9%	0,0%	1,19
Comércio atacadista não-especializado	0	105	0	0	105	2,0%	0,0%	11,55

Comércio varejista não-especializado	141	59	246	0	446	8,3%	0,1%	2,87
Comércio varejista de produtos alimentícios, bebidas e fumo	91	101	0	0	192	3,6%	0,0%	1,20
Comércio varejista de combustíveis para veículos automotores	29	200	0	0	229	4,3%	0,0%	3,69
Comércio varejista de material de construção	117	44	0	0	161	3,0%	0,0%	0,89
Comércio varejista de equipamentos de informática e comunicação	123	33	0	0	156	2,9%	0,0%	0,66
Comércio varejista de artigos culturais, recreativos e esportivos	15	0	0	0	15	0,3%	0,0%	0,26
Comércio varejista de produtos farmacêuticos, perfumaria e cosméticos e artigos médicos, ópticos e ortopédicos	70	17	0	0	87	1,6%	0,0%	0,61
Comércio varejista de produtos novos não especificados anteriormente e de produtos usados	179	125	0	0	304	5,7%	0,0%	0,64
Comércio ambulante e outros tipos de comércio varejista	0	0	0	0	0	0,0%	0,0%	-
Transporte ferroviário e metroferroviário	0	0	0	0	0	0,0%	0,0%	-
Transporte rodoviário de passageiros	33	0	0	0	33	0,6%	0,0%	1,26
Transporte rodoviário de carga	92	104	0	134	330	6,2%	0,0%	1,46
Transporte dutoviário	0	0	0	0	0	0,0%	0,0%	-
Trens turísticos, teleféricos e similares	0	0	0	0	0	0,0%	0,0%	-
Transporte marítimo de cabotagem e longo curso	0	0	0	0	0	0,0%	0,0%	-
Transporte por navegação interior	0	0	0	0	0	0,0%	0,0%	-
Navegação de apoio	0	0	0	0	0	0,0%	0,0%	-
Outros transportes aquaviários	0	0	0	0	0	0,0%	0,0%	-
Transporte aéreo de passageiros	0	0	0	0	0	0,0%	0,0%	-
Transporte aéreo de carga	0	0	0	0	0	0,0%	0,0%	-
Transporte espacial	0	0	0	0	0	0,0%	0,0%	-
Armazenamento, carga e descarga	15	0	0	0	15	0,3%	0,0%	1,54
Atividades auxiliares dos transportes terrestres	3	0	0	0	3	0,1%	0,0%	0,19

Atividades auxiliares dos transportes aquaviários	0	0	0	0	0	0,0%	0,0%	-
Atividades auxiliares dos transportes aéreos	0	0	0	0	0	0,0%	0,0%	-
Atividades relacionadas à organização do transporte de carga	0	0	0	0	0	0,0%	0,0%	-
Atividades de Correio	6	0	0	0	6	0,1%	0,0%	0,80
Atividades de malote e de entrega	0	0	0	0	0	0,0%	0,0%	-
Hotéis e similares	32	188	0	0	220	4,1%	0,0%	4,64
Outros tipos de alojamento não especificados anteriormente	6	0	0	0	6	0,1%	0,0%	0,79
Restaurantes e outros serviços de alimentação e bebidas	244	142	82	0	468	8,7%	0,1%	1,19
Serviços de catering, bufê e outros serviços de comida preparada	66	0	0	0	66	1,2%	0,0%	1,58
Edição de livros, jornais, revistas e outras atividades de edição	1	0	0	0	1	0,0%	0,0%	0,19
Edição integrada à impressão de livros, jornais, revistas e outras publicações	0	0	0	0	0	0,0%	0,0%	-
Atividades cinematográficas, produção de vídeos e de programas de televisão	0	0	0	0	0	0,0%	0,0%	-
Atividades de gravação de som e de edição de música	0	0	0	0	0	0,0%	0,0%	-
Atividades de rádio	5	0	0	0	5	0,1%	0,0%	0,89
Atividades de televisão	0	0	0	0	0	0,0%	0,0%	-
Telecomunicações por fio	4	48	0	0	52	1,0%	0,0%	10,16
Telecomunicações sem fio	0	0	0	0	0	0,0%	0,0%	-
Telecomunicações por satélite	0	0	0	0	0	0,0%	0,0%	-
Operadoras de televisão por assinatura	0	0	0	0	0	0,0%	0,0%	-
Outras atividades de telecomunicações	0	38	0	0	38	0,7%	0,0%	6,81
Atividades dos serviços de tecnologia da informação	0	0	0	0	0	0,0%	0,0%	-
Tratamento de dados, hospedagem na internet e outras atividades relacionadas	4	0	0	0	4	0,1%	0,0%	0,48
Outras atividades de prestação de serviços de informação	0	0	0	0	0	0,0%	0,0%	-

Banco Central	0	0	0	0	0	0,0%	0,0%	-
Intermediação monetária - depósitos à vista	8	28	0	0	36	0,7%	0,0%	0,91
Intermediação não-monetária - outros instrumentos de captação	0	0	0	0	0	0,0%	0,0%	-
Arrendamento mercantil	0	0	0	0	0	0,0%	0,0%	-
Sociedades de capitalização	0	0	0	0	0	0,0%	0,0%	-
Atividades de sociedades de participação	0	0	0	0	0	0,0%	0,0%	-
Fundos de investimento	0	0	0	0	0	0,0%	0,0%	-
Atividades de serviços financeiros não especificadas anteriormente	0	0	0	0	0	0,0%	0,0%	-
Seguros de vida e não-vida	0	0	0	0	0	0,0%	0,0%	-
Seguros-saúde	0	0	0	0	0	0,0%	0,0%	-
Resseguros	0	0	0	0	0	0,0%	0,0%	-
Previdência complementar	0	0	0	0	0	0,0%	0,0%	-
Planos de saúde	0	0	0	0	0	0,0%	0,0%	-
Atividades auxiliares dos serviços financeiros	1	0	0	0	1	0,0%	0,0%	0,23
Atividades auxiliares dos seguros, da previdência complementar e dos planos de saúde	1	0	0	0	1	0,0%	0,0%	0,07
Atividades de administração de fundos por contrato ou comissão	0	0	0	0	0	0,0%	0,0%	-
Atividades imobiliárias de imóveis próprios	13	0	0	0	13	0,2%	0,0%	0,78
Atividades imobiliárias por contrato ou comissão	23	0	0	0	23	0,4%	0,0%	0,85
Atividades jurídicas	6	44	0	0	50	0,9%	0,0%	1,41
Atividades de contabilidade, consultoria e auditoria contábil e tributária	36	0	0	0	36	0,7%	0,0%	0,44
Sedes de empresas e unidades administrativas locais	0	0	0	0	0	0,0%	0,0%	-
Atividades de consultoria em gestão empresarial	1	0	0	0	1	0,0%	0,0%	0,14
Serviços de arquitetura e engenharia e atividades técnicas relacionadas	23	0	0	0	23	0,4%	0,0%	0,58

Testes e análises técnicas	0	0	0	0	0	0,0%	0,0%	-
Pesquisa e desenvolvimento experimental em ciências físicas e naturais	0	0	0	0	0	0,0%	0,0%	-
Pesquisa e desenvolvimento experimental em ciências sociais e humanas	0	0	0	0	0	0,0%	0,0%	-
Publicidade	1	0	0	0	1	0,0%	0,0%	0,06
Pesquisas de mercado e de opinião pública	0	0	0	0	0	0,0%	0,0%	-
Design e decoração de interiores	0	0	0	0	0	0,0%	0,0%	-
Atividades fotográficas e similares	7	0	0	0	7	0,1%	0,0%	1,03
Atividades profissionais, científicas e técnicas não especificadas anteriormente	13	0	0	0	13	0,2%	0,0%	1,42
Atividades veterinárias	8	0	0	0	8	0,1%	0,0%	1,36
Locação de meios de transporte sem condutor	0	0	0	0	0	0,0%	0,0%	-
Aluguel de objetos pessoais e domésticos	0	0	0	0	0	0,0%	0,0%	-
Aluguel de máquinas e equipamentos sem operador	11	0	0	0	11	0,2%	0,0%	0,71
Gestão de ativos intangíveis não-financeiros	0	0	0	0	0	0,0%	0,0%	-
Seleção e agenciamento de mão-de-obra	0	0	0	0	0	0,0%	0,0%	-
Locação de mão-de-obra temporária	0	0	0	0	0	0,0%	0,0%	-
Fornecimento e gestão de recursos humanos para terceiros	0	0	0	0	0	0,0%	0,0%	-
Agências de viagens e operadores turísticos	7	0	0	0	7	0,1%	0,0%	0,41
Serviços de reservas e outros serviços de turismo não especificados anteriormente	0	0	0	0	0	0,0%	0,0%	-
Atividades de vigilância, segurança privada e transporte de valores	3	0	0	0	3	0,1%	0,0%	0,55
Atividades de monitoramento de sistemas de segurança	1	0	0	0	1	0,0%	0,0%	0,26
Atividades de investigação particular	0	0	0	0	0	0,0%	0,0%	-
Serviços combinados para apoio a edifícios	78	0	0	0	78	1,5%	0,0%	0,66
Atividades de limpeza	3	0	0	0	3	0,1%	0,0%	0,14

Atividades paisagísticas	0	0	0	0	0	0,0%	0,0%	-
Serviços de escritório e apoio administrativo	4	0	0	0	4	0,1%	0,0%	0,09
Atividades de teleatendimento	0	0	0	0	0	0,0%	0,0%	-
Atividades de organização de eventos, exceto culturais e esportivos	0	0	0	0	0	0,0%	0,0%	-
Outras atividades de serviços prestados principalmente às empresas	26	0	0	0	26	0,5%	0,0%	0,39
Educação infantil e ensino fundamental	13	91	0	0	104	1,9%	0,0%	4,80
Ensino médio	0	0	0	0	0	0,0%	0,0%	-
Educação superior	0	0	0	0	0	0,0%	0,0%	-
Educação profissional de nível técnico e tecnológico	0	0	0	0	0	0,0%	0,0%	-
Atividades de apoio à educação	0	0	0	0	0	0,0%	0,0%	-
Outras atividades de ensino	51	31	0	0	82	1,5%	0,0%	1,22
Atividades de atendimento hospitalar	0	0	0	0	0	0,0%	0,0%	-
Serviços móveis de atendimento a urgências e de remoção de pacientes	0	0	0	0	0	0,0%	0,0%	-
Atividades de atenção ambulatorial executadas por médicos e odontólogos	43	22	0	0	65	1,2%	0,0%	0,68
Atividades de serviços de complementação diagnóstica e terapêutica	7	0	0	0	7	0,1%	0,0%	0,27
Atividades de profissionais da área de saúde, exceto médicos e odontólogos	4	0	0	0	4	0,1%	0,0%	0,27
Atividades de apoio à gestão de saúde	0	0	0	0	0	0,0%	0,0%	-
Atividades de atenção à saúde humana não especificadas anteriormente	0	0	0	0	0	0,0%	0,0%	-
Atividades de assistência a idosos, deficientes físicos, imunodeprimidos e convalescentes, e de infra-est e apoio a pac prest em res col e part	0	0	0	0	0	0,0%	0,0%	-
Atividades de assistência psicossocial e à saúde a portadores de distúrbios psíquicos, deficiência mental e dependência química	5	28	0	0	33	0,6%	0,0%	22,38
Atividades de assistência social prestadas em residências coletivas e particulares	0	0	0	0	0	0,0%	0,0%	-
Serviços de assistência social sem alojamento	4	0	0	0	4	0,1%	0,0%	1,14
Atividades artísticas, criativas e de espetáculos	1	0	0	0	1	0,0%	0,0%	0,21

Atividades ligadas ao patrimônio cultural e ambiental	3	0	0	0	3	0,1%	0,0%	4,38
Atividades de exploração de jogos de azar e apostas	0	0	0	0	0	0,0%	0,0%	-
Atividades esportivas	32	13	0	0	45	0,8%	0,0%	1,32
Atividades de recreação e lazer	29	13	0	0	42	0,8%	0,0%	3,94
Reparação e manutenção de equipamentos de informática e comunicação	3	0	0	0	3	0,1%	0,0%	0,24
Reparação e manutenção de objetos e equipamentos pessoais e domésticos	1	0	0	0	1	0,0%	0,0%	0,05
Outras atividades de serviços pessoais	28	0	0	0	28	0,5%	0,0%	0,50
Serviços domésticos	0	0	0	0	0	0,0%	0,0%	-
TOTAL	2236	2096	893	134	5359	100,0%	0,7%	1,00

Infraestrutura - educação, saúde e meios de hospedagem							
	2012	2013	2014	2015	2016	2017	2018
<i>Escolas públicas</i>	-	12	12	12	12	12	-
<i>Escolas privadas</i>	-	4	4	4	4	4	-
<i>Hospitais</i>	-	-	0	0	0	0	0
<i>Hotéis</i>	15	-	-	-	10	-	-
<i>Bares e restaurantes</i>	43	-	-	-	55	-	-

Fonte: Secretaria da Educação do Estado de Santa Catarina/ Ministério da Saúde / Ministério do Trabalho e Emprego/RAIS

ANEXOS

representatividade



Relação de empresas do Estado, segundo o porte e representatividade

O Quociente Locacional é um indicador largamente adotado, tanto na literatura de economia regional como em estudos destinados a ações governamentais, principalmente em âmbito estadual. É adequado para regiões de porte médio, nas quais os resultados obtidos são coerentes, pois para regiões menores ou maiores, os resultados são distorcidos, dado que:

- Em uma região de pequeno porte, a presença de uma única empresa de porte considerável produz um indicador alto para o setor em que atua, sem que haja uma concentração de empresas conforme a conceituação de cluster;
- Em uma região de grande porte, dada a grande capacidade produtiva instalada, mesmo que haja uma concentração industrial importante em determinado setor, o QL resultante pode ser baixo.

O objetivo do Quociente Locacional é comparar duas estruturas setoriais-espaciais. Assim, o quociente é dado pela razão entre a atividade produtiva em estudo e a atividade produtiva de referência. A atividade produtiva pode ser medida, entre outros, por índices de emprego, valor da produção e valor adicionado. O QL foi calculado conforme é apresentado a seguir.

$$QL_{ij} = \frac{\frac{E_{ij}}{E_{i.}}}{\frac{E_{.j}}{E_{..}}} = \text{Quociente locacional do setor } i \text{ na região } j;$$

onde: E_{ij} = empresas no setor i da região j ;

$E_{i.} = \sum_j E_{ij}$ = empresas em todos os setores da região j ;

$E_{.j} = \sum_i E_{ij}$ = empresas no setor i em todas as regiões;

$E_{..} = \sum_i \sum_j E_{ij}$ = empresas em todos os setores de todas as regiões

Se o valor do quociente for menor do que um, a atividade econômica é menos concentrada na região do que em nível estadual. Se for maior do que um, a atividade econômica é mais concentrada na região do que em nível estadual.

Relação de empresas do Município, segundo o porte e representatividade

Grupo de Atividade Econômica, segundo classificação CNAE Versão 2.0	Empresas 2016					Representatividade		QL
	ME	EPP	MD	GD	Total	MUNICIPAL	ESTADUAL	
Extração de Carvão Mineral	0	0	0	0	0	0,0%	0,0%	-
Extração de Petróleo e Gás Natural	0	0	0	0	0	0,0%	0,0%	-
Extração de Minério de Ferro	0	0	0	0	0	0,0%	0,0%	-
Extração de Minerais Metálicos Não-Ferrosos	0	0	0	0	0	0,0%	0,0%	-
Extração de Pedra, Areia e Argila	0	0	0	0	0	0,0%	0,0%	-
Extração de Outros Minerais Não-Metálicos	0	0	0	0	0	0,0%	0,0%	-
Atividades de Apoio à Extração de Petróleo e Gás Natural	0	0	0	0	0	0,0%	0,0%	-
Atividades de Apoio à Extração de Minerais, Exceto Petróleo e Gás Natural	0	0	0	0	0	0,0%	0,0%	-
Abate e Fabricação de Produtos de Carne	1	0	0	0	1	0,1%	0,2%	0,61
Preservação do Pescado e Fabricação de Produtos do Pescado	4	2	0	0	6	0,5%	3,8%	13,59
Fabricação de Conservas de Frutas, Legumes e Outros Vegetais	0	0	0	0	0	0,0%	0,0%	-
Fabricação de óleos e Gorduras Vegetais e Animais	0	0	0	0	0	0,0%	0,0%	-
Laticínios	1	0	0	0	1	0,1%	0,2%	0,76
Moagem, Fabricação de Produtos Amiláceos e de Alimentos para Animais	0	0	0	0	0	0,0%	0,0%	-
Fabricação e Refino de Açúcar	0	0	0	0	0	0,0%	0,0%	-
Torrefação e Moagem de Café	0	0	0	0	0	0,0%	0,0%	-
Fabricação de Outros Produtos Alimentícios	6	0	0	0	6	0,5%	0,2%	0,75
Fabricação de Bebidas Alcoólicas	0	0	0	0	0	0,0%	0,0%	-
Fabricação de Bebidas Não-Alcoólicas	0	0	0	0	0	0,0%	0,0%	-

Processamento Industrial do Fumo	0	0	0	0	0	0,0%	0,0%	-
Fabricação de Produtos do Fumo	0	0	0	0	0	0,0%	0,0%	-
Preparação e Fiação de Fibras Têxteis	0	0	0	0	0	0,0%	0,0%	-
Tecelagem, Exceto Malha	0	0	1	0	1	0,1%	0,4%	1,42
Fabricação de Tecidos de Malha	0	0	0	0	0	0,0%	0,0%	-
Acabamentos em Fios, Tecidos e Artefatos Têxteis	1	0	0	0	1	0,1%	0,1%	0,42
Fabricação de Artefatos Têxteis, Exceto Vestuário	6	0	0	0	6	0,5%	0,7%	2,55
Confecção de Artigos do Vestuário e Acessórios	11	2	0	0	13	1,2%	0,1%	0,44
Fabricação de Artigos de Malharia e Tricotagem	0	0	0	0	0	0,0%	0,0%	-
Curtimento e Outras Preparações de Couro	0	0	0	0	0	0,0%	0,0%	-
Fabricação de Artigos para Viagem e de Artefatos Diversos de Couro	1	0	0	0	1	0,1%	0,7%	2,44
Fabricação de Calçados	0	0	0	0	0	0,0%	0,0%	-
Fabricação de Partes para Calçados, de Qualquer Material	0	0	0	0	0	0,0%	0,0%	-
Desdobramento de Madeira	0	0	0	0	0	0,0%	0,0%	-
Fabricação de Produtos de Madeira, Cortiça e Material Trançado, Exceto Móveis	2	0	0	0	2	0,2%	0,1%	0,36
Fabricação de Celulose e Outras Pastas para a Fabricação de Papel	0	0	0	0	0	0,0%	0,0%	-
Fabricação de Papel, Cartolina e Papel-Cartão	0	0	0	0	0	0,0%	0,0%	-
Fabricação de Embalagens de Papel, Cartolina, Papel-Cartão e Papelão Ondulado	0	0	0	0	0	0,0%	0,0%	-
Fabricação de Produtos Diversos de Papel, Cartolina, Papel-Cartão e Papelão Ondulado	2	0	0	0	2	0,2%	0,8%	2,80
Atividade de Impressão	5	0	0	0	5	0,4%	0,5%	1,72
Serviços de Pré-Impressão e Acabamentos Gráficos	0	0	0	0	0	0,0%	0,0%	-

Reprodução de Materiais Gravados em Qualquer Suporte	1	0	0	0	1	0,1%	5,0%	17,67
Coquearias	0	0	0	0	0	0,0%	0,0%	-
Fabricação de Produtos Derivados do Petróleo	0	0	0	0	0	0,0%	0,0%	-
Fabricação de Biocombustíveis	0	0	0	0	0	0,0%	0,0%	-
Fabricação de Produtos Químicos Inorgânicos	0	0	0	0	0	0,0%	0,0%	-
Fabricação de Produtos Químicos Orgânicos	0	0	0	0	0	0,0%	0,0%	-
Fabricação de Resinas e Elastômeros	0	0	0	0	0	0,0%	0,0%	-
Fabricação de Fibras Artificiais e Sintéticas	0	0	0	0	0	0,0%	0,0%	-
Fabricação de Defensivos Agrícolas e Desinfestantes Domissanitários	1	0	0	0	1	0,1%	7,7%	27,18
Fabricação de Sabões, Detergentes, Produtos de Limpeza, Cosméticos, Produtos de Perfumaria e de Higiene Pessoal	0	0	0	0	0	0,0%	0,0%	-
Fabricação de Tintas, Vernizes, Esmaltes, Lacas e Produtos Afins	1	0	0	0	1	0,1%	0,9%	3,15
Fabricação de Produtos e Preparados Químicos Diversos	0	0	0	0	0	0,0%	0,0%	-
Fabricação de Produtos Farmoquímicos	0	0	0	0	0	0,0%	0,0%	-
Fabricação de Produtos Farmacêuticos	0	0	0	0	0	0,0%	0,0%	-
Fabricação de Produtos de Borracha	0	0	0	0	0	0,0%	0,0%	-
Fabricação de Produtos de Material Plástico	2	0	0	0	2	0,2%	0,2%	0,54
Fabricação de Vidro e de Produtos do Vidro	1	0	0	0	1	0,1%	0,8%	2,68
Fabricação de Cimento	0	0	0	0	0	0,0%	0,0%	-
Fabricação de Artefatos de Concreto, Cimento, Fibrocimento, Gesso e Materiais Semelhantes	4	1	0	0	5	0,4%	0,4%	1,27
Fabricação de Produtos Cerâmicos	1	0	0	0	1	0,1%	0,2%	0,56
Aparelhamento de Pedras e Fabricação de Outros Produtos de Minerais Não-Metálicos	0	0	0	0	0	0,0%	0,0%	-

Produção de Ferro-Gusa e de Ferroligas	0	0	0	0	0	0,0%	0,0%	-
Siderurgia	0	0	0	0	0	0,0%	0,0%	-
Produção de Tubos de Aço, Exceto Tubos sem Costura	0	0	0	0	0	0,0%	0,0%	-
Metalurgia dos Metais Não-Ferrosos	0	0	0	0	0	0,0%	0,0%	-
Fundição	0	0	0	0	0	0,0%	0,0%	-
Fabricação de Estruturas Metálicas e Obras de Caldeiraria Pesada	7	1	0	0	8	0,7%	0,5%	1,82
Fabricação de Tanques, Reservatórios Metálicos e Caldeiras	0	0	1	0	1	0,1%	1,8%	6,31
Forjaria, Estamparia, Metalurgia do Pó e Serviços de Tratamento de Metais	2	0	0	0	2	0,2%	0,2%	0,54
Fabricação de Artigos de Cutelaria, de Serralheria e Ferramentas	4	0	0	0	4	0,4%	0,5%	1,74
Fabricação de Equipamento Bélico Pesado, Armas de Fogo e Munições	0	0	0	0	0	0,0%	0,0%	-
Fabricação de Produtos de Metal não Especificados Anteriormente	1	0	0	0	1	0,1%	0,1%	0,40
Fabricação de Componentes Eletrônicos	0	0	0	0	0	0,0%	0,0%	-
Fabricação de Equipamentos de Informática e Periféricos	0	0	0	0	0	0,0%	0,0%	-
Fabricação de Equipamentos de Comunicação	0	0	0	0	0	0,0%	0,0%	-
Fabricação de Aparelhos de Recepção, Reprodução, Gravação e Amplificação de áudio e Vídeo	0	0	0	0	0	0,0%	0,0%	-
Fabricação de Aparelhos e Instrumentos de Medida, Teste e Controle	0	0	0	0	0	0,0%	0,0%	-
Fabricação de Aparelhos Eletromédicos e Eletroterapêuticos e Equipamentos de Irradiação	0	0	0	0	0	0,0%	0,0%	-
Fabricação de Equipamentos e Instrumentos ópticos, Fotográficos e Cinematográficos	0	0	0	0	0	0,0%	0,0%	-
Fabricação de Mídias Virgens, Magnéticas e ópticas	0	0	0	0	0	0,0%	0,0%	-
Fabricação de Geradores, Transformadores e Motores Elétricos	0	0	0	0	0	0,0%	0,0%	-
Fabricação de Pilhas, Baterias e Acumuladores Elétricos	0	0	0	0	0	0,0%	0,0%	-

Fabricação de Equipamentos para Distribuição e Controle de Energia Elétrica	0	0	0	0	0	0,0%	0,0%	-
Fabricação de Lâmpadas e Outros Equipamentos de Iluminação	0	0	0	0	0	0,0%	0,0%	-
Fabricação de Eletrodomésticos	0	0	0	0	0	0,0%	0,0%	-
Fabricação de Equipamentos e Aparelhos Elétricos não Especificados Anteriormente	0	0	0	0	0	0,0%	0,0%	-
Fabricação de Motores, Bombas, Compressores e Equipamentos de Transmissão	1	0	0	0	1	0,1%	0,9%	3,24
Fabricação de Máquinas e Equipamentos de Uso Geral	0	0	0	0	0	0,0%	0,0%	-
Fabricação de Tratores e de Máquinas e Equipamentos para a Agricultura e Pecuária	0	0	0	0	0	0,0%	0,0%	-
Fabricação de Máquinas-Ferramenta	0	0	0	0	0	0,0%	0,0%	-
Fabricação de Máquinas e Equipamentos de Uso na Extração Mineral e na Construção	0	0	0	0	0	0,0%	0,0%	-
Fabricação de Máquinas e Equipamentos de Uso Industrial Específico	0	0	0	0	0	0,0%	0,0%	-
Fabricação de Automóveis, Camionetas e Utilitários	0	0	0	0	0	0,0%	0,0%	-
Fabricação de Caminhões e Ônibus	0	0	0	0	0	0,0%	0,0%	-
Fabricação de Cabines, Carrocerias e Reboques para Veículos Automotores	0	0	0	0	0	0,0%	0,0%	-
Fabricação de Peças e Acessórios para Veículos Automotores	1	0	0	0	1	0,1%	0,5%	1,60
Recondicionamento e Recuperação de Motores para Veículos Automotores	1	0	0	0	1	0,1%	1,1%	4,02
Construção de Embarcações	2	0	0	0	2	0,2%	2,1%	7,52
Fabricação de Veículos Ferroviários	0	0	0	0	0	0,0%	0,0%	-
Fabricação de Aeronaves	0	0	0	0	0	0,0%	0,0%	-
Fabricação de Veículos Militares de Combate	0	0	0	0	0	0,0%	0,0%	-
Fabricação de Equipamentos de Transporte não Especificados Anteriormente	0	0	0	0	0	0,0%	0,0%	-
Fabricação de Móveis	4	0	0	0	4	0,4%	0,1%	0,41

Fabricação de Artigos de Joalheria, Bijuteria e Semelhantes	0	0	0	0	0	0,0%	0,0%	-
Fabricação de Instrumentos Musicais	0	0	0	0	0	0,0%	0,0%	-
Fabricação de Artefatos para Pesca e Esporte	0	0	0	0	0	0,0%	0,0%	-
Fabricação de Brinquedos e Jogos Recreativos	0	0	0	0	0	0,0%	0,0%	-
Fabricação de Instrumentos e Materiais para Uso Médico e Odontológico e de Artigos ópticos	0	0	0	0	0	0,0%	0,0%	-
Fabricação de Produtos Diversos	2	0	0	0	2	0,2%	0,3%	0,94
Manutenção e Reparação de Máquinas e Equipamentos	5	0	0	0	5	0,4%	0,2%	0,87
Instalação de Máquinas e Equipamentos	1	0	0	0	1	0,1%	0,1%	0,40
Geração, Transmissão e Distribuição de Energia Elétrica	0	0	0	0	0	0,0%	0,0%	-
Produção e Distribuição de Combustíveis Gasosos por Redes Urbanas	0	0	0	0	0	0,0%	0,0%	-
Produção e Distribuição de Vapor, água Quente e Ar Condicionado	0	0	0	0	0	0,0%	0,0%	-
Captação, Tratamento e Distribuição de água	2	1	0	0	3	0,3%	1,2%	4,26
Esgoto e Atividades Relacionadas	1	0	0	0	1	0,1%	0,8%	2,90
Coleta de Resíduos	1	1	0	0	2	0,2%	0,6%	2,08
Tratamento e Disposição de Resíduos	0	0	0	0	0	0,0%	0,0%	-
Recuperação de Materiais	2	0	0	0	2	0,2%	0,5%	1,75
Descontaminação e Outros Serviços de Gestão de Resíduos	0	0	0	0	0	0,0%	0,0%	-
Incorporação de Empreendimentos Imobiliários	34	0	0	0	34	3,0%	0,6%	2,13
Construção de Edifícios	36	0	0	0	36	3,2%	0,4%	1,43
Construção de Rodovias, Ferrovias, Obras Urbanas e Obras de Arte Especiais	2	0	0	0	2	0,2%	0,2%	0,84
Obras de Infra-Estrutura para Energia Elétrica, Telecomunicações, água, Esgoto e Transporte por Dutos	0	1	0	0	1	0,1%	0,3%	1,10

Construção de Outras Obras de Infra-Estrutura	6	0	0	0	6	0,5%	1,0%	3,58
Demolição e Preparação do Terreno	3	0	0	0	3	0,3%	0,2%	0,86
Instalações Elétricas, Hidráulicas e Outras Instalações em Construções	11	0	0	0	11	1,0%	0,3%	1,01
Obras de Acabamento	10	0	0	0	10	0,9%	0,3%	1,22
Outros Serviços Especializados para Construção	7	0	0	0	7	0,6%	0,2%	0,77
Comércio de Veículos Automotores	2	0	1	0	3	0,3%	0,1%	0,31
Manutenção e Reparação de Veículos Automotores	17	0	0	0	17	1,5%	0,2%	0,71
Comércio de Peças e Acessórios para Veículos Automotores	8	0	0	0	8	0,7%	0,1%	0,36
Comércio, Manutenção e Reparação de Motocicletas, Peças e Acessórios	3	0	0	0	3	0,3%	0,2%	0,63
Representantes Comerciais e Agentes do Comércio, Exceto de Veículos Automotores e Motocicletas	20	0	0	0	20	1,8%	0,2%	0,68
Comércio Atacadista de Matérias-Primas Agrícolas e Animais Vivos	1	0	0	0	1	0,1%	0,1%	0,42
Comércio Atacadista Especializado em Produtos Alimentícios, Bebidas e Fumo	9	1	0	0	10	0,9%	0,2%	0,85
Comércio Atacadista de Produtos de Consumo Não-Alimentar	10	0	0	0	10	0,9%	0,2%	0,72
Comércio Atacadista de Equipamentos e Produtos de Tecnologias de Informação e Comunicação	0	0	0	0	0	0,0%	0,0%	-
Comércio Atacadista de Máquinas, Aparelhos e Equipamentos, Exceto de Tecnologias de Informação e Comunicação	1	0	0	0	1	0,1%	0,1%	0,20
Comércio Atacadista de Madeira, Ferragens, Ferramentas, Material Elétrico e Material de Construção	5	1	0	0	6	0,5%	0,3%	1,07
Comércio Atacadista Especializado em Outros Produtos	8	0	0	0	8	0,7%	0,3%	0,94
Comércio Atacadista Não-Especializado	0	2	0	0	2	0,2%	0,2%	0,86
Comércio Varejista Não-Especializado	37	3	2	0	42	3,8%	0,4%	1,24
Comércio Varejista de Produtos Alimentícios, Bebidas e Fumo	30	3	0	0	33	3,0%	0,3%	1,11
Comércio Varejista de Combustíveis para Veículos Automotores	6	3	0	0	9	0,8%	0,3%	1,16

Comércio Varejista de Material de Construção	41	2	0	0	43	3,8%	0,4%	1,43
Comércio Varejista de Equipamentos de Informática e Comunicação	49	2	0	0	51	4,6%	0,3%	1,20
Comércio Varejista de Artigos Culturais, Recreativos e Esportivos	9	0	0	0	9	0,8%	0,2%	0,70
Comércio Varejista de Produtos Farmacêuticos, Perfumaria e Cosméticos e Artigos Médicos, ópticos e Ortopédicos	29	1	0	0	30	2,7%	0,4%	1,35
Comércio Varejista de Produtos Novos não Especificados Anteriormente e de Produtos Usados	106	4	0	0	110	9,8%	0,3%	1,21
Comércio Ambulante e Outros Tipos de Comércio Varejista	0	0	0	0	0	0,0%	0,0%	-
Transporte Ferroviário e Metroferroviário	0	0	0	0	0	0,0%	0,0%	-
Transporte Rodoviário de Passageiros	5	0	0	0	5	0,4%	0,2%	0,59
Transporte Rodoviário de Carga	29	4	0	1	34	3,0%	0,2%	0,66
Transporte Dutoviário	0	0	0	0	0	0,0%	0,0%	-
Trens Turísticos, Teleféricos e Similares	0	0	0	0	0	0,0%	0,0%	-
Transporte Marítimo de Cabotagem e Longo Curso	0	0	0	0	0	0,0%	0,0%	-
Transporte por Navegação Interior	0	0	0	0	0	0,0%	0,0%	-
Navegação de Apoio	0	0	0	0	0	0,0%	0,0%	-
Outros Transportes Aquaviários	0	0	0	0	0	0,0%	0,0%	-
Transporte Aéreo de Passageiros	0	0	0	0	0	0,0%	0,0%	-
Transporte Aéreo de Carga	0	0	0	0	0	0,0%	0,0%	-
Transporte Espacial	0	0	0	0	0	0,0%	0,0%	-
Armazenamento, Carga e Descarga	2	0	0	0	2	0,2%	0,3%	1,01
Atividades Auxiliares dos Transportes Terrestres	3	0	0	0	3	0,3%	0,2%	0,85
Atividades Auxiliares dos Transportes Aquaviários	0	0	0	0	0	0,0%	0,0%	-

Atividades Auxiliares dos Transportes Aéreos	0	0	0	0	0	0,0%	0,0%	-
Atividades Relacionadas à Organização do Transporte de Carga	1	0	0	0	1	0,1%	0,2%	0,64
Atividades de Correio	1	0	0	0	1	0,1%	0,2%	0,86
Atividades de Malote e de Entrega	0	0	0	0	0	0,0%	0,0%	-
Hotéis e Similares	7	4	0	0	11	1,0%	0,5%	1,77
Outros Tipos de Alojamento não Especificados Anteriormente	1	0	0	0	1	0,1%	0,2%	0,62
Restaurantes e Outros Serviços de Alimentação e Bebidas	84	7	1	0	92	8,2%	0,4%	1,49
Serviços de Catering, Bufê e Outros Serviços de Comida Preparada	15	0	0	0	15	1,3%	0,7%	2,43
Edição de Livros, Jornais, Revistas e Outras Atividades de Edição	4	0	0	0	4	0,4%	0,6%	2,13
Edição Integrada à Impressão de Livros, Jornais, Revistas e Outras Publicações	0	0	0	0	0	0,0%	0,0%	-
Atividades Cinematográficas, Produção de Vídeos e de Programas de Televisão	0	0	0	0	0	0,0%	0,0%	-
Atividades de Gravação de Som e de Edição de Música	0	0	0	0	0	0,0%	0,0%	-
Atividades de Rádio	1	0	0	0	1	0,1%	0,3%	0,91
Atividades de Televisão	0	0	0	0	0	0,0%	0,0%	-
Telecomunicações por Fio	1	1	0	0	2	0,2%	0,5%	1,82
Telecomunicações sem Fio	0	0	0	0	0	0,0%	0,0%	-
Telecomunicações por Satélite	0	0	0	0	0	0,0%	0,0%	-
Operadoras de Televisão por Assinatura	0	0	0	0	0	0,0%	0,0%	-
Outras Atividades de Telecomunicações	0	1	0	0	1	0,1%	0,2%	0,84
Atividades dos Serviços de Tecnologia da Informação	1	0	0	0	1	0,1%	0,0%	0,09
Tratamento de Dados, Hospedagem na Internet e Outras Atividades Relacionadas	3	0	0	0	3	0,3%	0,3%	0,94

Outras Atividades de Prestação de Serviços de Informação	0	0	0	0	0	0,0%	0,0%	-
Banco Central	0	0	0	0	0	0,0%	0,0%	-
Intermediação Monetária - Depósitos à Vista	1	2	0	0	3	0,3%	0,2%	0,64
Intermediação Não-Monetária - Outros Instrumentos de Captação	0	0	0	0	0	0,0%	0,0%	-
Arrendamento Mercantil	0	0	0	0	0	0,0%	0,0%	-
Sociedades de Capitalização	0	0	0	0	0	0,0%	0,0%	-
Atividades de Sociedades de Participação	4	0	0	0	4	0,4%	0,1%	0,40
Fundos de Investimento	0	0	0	0	0	0,0%	0,0%	-
Atividades de Serviços Financeiros não Especificadas Anteriormente	1	0	0	0	1	0,1%	0,2%	0,59
Seguros de Vida e Não-Vida	0	0	0	0	0	0,0%	0,0%	-
Seguros-Saúde	0	0	0	0	0	0,0%	0,0%	-
Resseguros	0	0	0	0	0	0,0%	0,0%	-
Previdência Complementar	0	0	0	0	0	0,0%	0,0%	-
Planos de Saúde	0	0	0	0	0	0,0%	0,0%	-
Atividades Auxiliares dos Serviços Financeiros	1	0	0	0	1	0,1%	0,2%	0,71
Atividades Auxiliares dos Seguros, da Previdência Complementar e dos Planos de Saúde	2	0	0	0	2	0,2%	0,1%	0,40
Atividades de Administração de Fundos por Contrato ou Comissão	0	0	0	0	0	0,0%	0,0%	-
Atividades Imobiliárias de Imóveis Próprios	15	0	0	0	15	1,3%	0,2%	0,84
Atividades Imobiliárias por Contrato ou Comissão	26	0	0	0	26	2,3%	0,7%	2,32
Atividades Jurídicas	6	2	0	0	8	0,7%	0,2%	0,69
Atividades de Contabilidade, Consultoria e Auditoria Contábil e Tributária	8	0	0	0	8	0,7%	0,2%	0,68

Sedes de Empresas e Unidades Administrativas Locais	0	0	0	0	0	0,0%	0,0%	-
Atividades de Consultoria em Gestão Empresarial	14	0	0	0	14	1,3%	0,5%	1,72
Serviços de Arquitetura e Engenharia e Atividades Técnicas Relacionadas	15	0	0	0	15	1,3%	0,3%	1,18
Testes e Análises Técnicas	0	0	0	0	0	0,0%	0,0%	-
Pesquisa e Desenvolvimento Experimental em Ciências Físicas e Naturais	0	0	0	0	0	0,0%	0,0%	-
Pesquisa e Desenvolvimento Experimental em Ciências Sociais e Humanas	0	0	0	0	0	0,0%	0,0%	-
Publicidade	8	0	0	0	8	0,7%	0,3%	0,95
Pesquisas de Mercado e de Opinião Pública	0	0	0	0	0	0,0%	0,0%	-
Design e Decoração de Interiores	0	0	0	0	0	0,0%	0,0%	-
Atividades Fotográficas e Similares	1	0	0	0	1	0,1%	0,1%	0,48
Atividades Profissionais, Científicas e Técnicas não Especificadas Anteriormente	7	0	0	0	7	0,6%	0,4%	1,34
Atividades Veterinárias	2	0	0	0	2	0,2%	0,4%	1,36
Locação de Meios de Transporte sem Condutor	0	0	0	0	0	0,0%	0,0%	-
Aluguel de Objetos Pessoais e Domésticos	1	0	0	0	1	0,1%	0,1%	0,39
Aluguel de Máquinas e Equipamentos sem Operador	1	0	0	0	1	0,1%	0,1%	0,36
Gestão de Ativos Intangíveis Não-Financeiros	0	0	0	0	0	0,0%	0,0%	-
Seleção e Agenciamento de Mão-De-Obra	1	0	0	0	1	0,1%	0,6%	2,04
Locação de Mão-De-Obra Temporária	1	0	0	0	1	0,1%	0,3%	1,23
Fornecimento e Gestão de Recursos Humanos para Terceiros	0	0	0	0	0	0,0%	0,0%	-
Agências de Viagens e Operadores Turísticos	2	0	0	0	2	0,2%	0,1%	0,50
Serviços de Reservas e Outros Serviços de Turismo não Especificados Anteriormente	0	0	0	0	0	0,0%	0,0%	-

Atividades de Vigilância, Segurança Privada e Transporte de Valores	1	0	0	0	1	0,1%	0,3%	1,13
Atividades de Monitoramento de Sistemas de Segurança	2	0	0	0	2	0,2%	0,8%	2,79
Atividades de Investigação Particular	0	0	0	0	0	0,0%	0,0%	-
Serviços Combinados para Apoio a Edifícios	69	0	0	0	69	6,2%	0,5%	1,71
Atividades de Limpeza	2	0	0	0	2	0,2%	0,2%	0,69
Atividades Paisagísticas	0	0	0	0	0	0,0%	0,0%	-
Serviços de Escritório e Apoio Administrativo	18	0	0	0	18	1,6%	0,3%	1,17
Atividades de Teletendimento	0	0	0	0	0	0,0%	0,0%	-
Atividades de Organização de Eventos, Exceto Culturais e Esportivos	1	0	0	0	1	0,1%	0,1%	0,26
Outras Atividades de Serviços Prestados Principalmente às Empresas	14	0	0	0	14	1,3%	0,3%	0,93
Educação Infantil e Ensino Fundamental	1	2	0	0	3	0,3%	0,2%	0,77
Ensino Médio	0	0	0	0	0	0,0%	0,0%	-
Educação Superior	1	0	0	0	1	0,1%	0,4%	1,27
Educação Profissional de Nível Técnico e Tecnológico	0	0	0	0	0	0,0%	0,0%	-
Atividades de Apoio à Educação	0	0	0	0	0	0,0%	0,0%	-
Outras Atividades de Ensino	12	1	0	0	13	1,2%	0,3%	0,93
Atividades de Atendimento Hospitalar	0	0	0	0	0	0,0%	0,0%	-
Serviços Móveis de Atendimento a Urgências e de Remoção de Pacientes	0	0	0	0	0	0,0%	0,0%	-
Atividades de Atenção Ambulatorial Executadas por Médicos e Odontólogos	13	1	0	0	14	1,3%	0,2%	0,57
Atividades de Serviços de Complementação Diagnóstica e Terapêutica	6	0	0	0	6	0,5%	0,4%	1,24
Atividades de Profissionais da área de Saúde, Exceto Médicos e Odontólogos	3	0	0	0	3	0,3%	0,1%	0,51

Atividades de Apoio à Gestão de Saúde	0	0	0	0	0	0,0%	0,0%	-
Atividades de Atenção à Saúde Humana não Especificadas Anteriormente	0	0	0	0	0	0,0%	0,0%	-
Atividades de Assistência a Idosos, Deficientes Físicos, Imunodeprimidos e Convalescentes, e de Infra-Est e Apoio a Pac Prest em Res Col e Part	1	0	0	0	1	0,1%	0,2%	0,77
Atividades de Assistência Psicossocial e à Saúde a Portadores de Distúrbios Psíquicos, Deficiência Mental e Dependência Química	2	1	0	0	3	0,3%	2,2%	7,74
Atividades de Assistência Social Prestadas em Residências Coletivas e Particulares	0	0	0	0	0	0,0%	0,0%	-
Serviços de Assistência Social sem Alojamento	1	0	0	0	1	0,1%	0,3%	1,07
Atividades Artísticas, Criativas e de Espetáculos	2	0	0	0	2	0,2%	0,2%	0,80
Atividades Ligadas ao Patrimônio Cultural e Ambiental	1	0	0	0	1	0,1%	1,1%	3,76
Atividades de Exploração de Jogos de Azar e Apostas	0	0	0	0	0	0,0%	0,0%	-
Atividades Esportivas	9	1	0	0	10	0,9%	0,2%	0,68
Atividades de Recreação e Lazer	7	1	0	0	8	0,7%	0,6%	2,02
Reparação e Manutenção de Equipamentos de Informática e Comunicação	3	0	0	0	3	0,3%	0,2%	0,81
Reparação e Manutenção de Objetos e Equipamentos Pessoais e Domésticos	2	0	0	0	2	0,2%	0,1%	0,34
Outras Atividades de Serviços Pessoais	17	0	0	0	17	1,5%	0,3%	1,04
Serviços Domésticos	0	0	0	0	0	0,0%	0,0%	-
Total	1051	59	6	1	1117	100,0%	0,3%	1,00

Relação de empregos do Município, segundo o porte e representatividade

Grupo de Atividade Econômica, segundo classificação CNAE Versão 2.0	Empregos 2016					Representatividade		QL
	ME	EPP	MD	GD	Total	MUNICIPAL	ESTADUAL	
Extração de carvão mineral	0	0	0	0	0	0,0%	0,0%	-
Extração de petróleo e gás natural	0	0	0	0	0	0,0%	0,0%	-
Extração de minério de ferro	0	0	0	0	0	0,0%	0,0%	-
Extração de minerais metálicos não-ferrosos	0	0	0	0	0	0,0%	0,0%	-
Extração de pedra, areia e argila	0	0	0	0	0	0,0%	0,0%	-
Extração de outros minerais não-metálicos	0	0	0	0	0	0,0%	0,0%	-
Atividades de apoio à extração de petróleo e gás natural	0	0	0	0	0	0,0%	0,0%	-
Atividades de apoio à extração de minerais, exceto petróleo e gás natural	0	0	0	0	0	0,0%	0,0%	-
Abate e fabricação de produtos de carne	0	0	0	0	0	0,0%	0,0%	-
Preservação do pescado e fabricação de produtos do pescado	36	257	0	0	293	5,5%	0,0%	82,49
Fabricação de conservas de frutas, legumes e outros vegetais	0	0	0	0	0	0,0%	0,0%	-
Fabricação de óleos e gorduras vegetais e animais	0	0	0	0	0	0,0%	0,0%	-
Laticínios	0	0	0	0	0	0,0%	0,0%	-
Moagem, fabricação de produtos amiláceos e de alimentos para animais	0	0	0	0	0	0,0%	0,0%	-
Fabricação e refino de açúcar	0	0	0	0	0	0,0%	0,0%	-
Torrefação e moagem de café	0	0	0	0	0	0,0%	0,0%	-
Fabricação de outros produtos alimentícios	5	0	0	0	5	0,1%	0,0%	0,11
Fabricação de bebidas alcoólicas	0	0	0	0	0	0,0%	0,0%	-
Fabricação de bebidas não-alcoólicas	0	0	0	0	0	0,0%	0,0%	-
Processamento industrial do fumo	0	0	0	0	0	0,0%	0,0%	-

Fabricação de produtos do fumo	0	0	0	0	0	0,0%	0,0%	-
Preparação e fiação de fibras têxteis	0	0	0	0	0	0,0%	0,0%	-
Tecelagem, exceto malha	0	0	243	0	243	4,5%	0,0%	34,99
Fabricação de tecidos de malha	0	0	0	0	0	0,0%	0,0%	-
Acabamentos em fios, tecidos e artefatos têxteis	1	0	0	0	1	0,0%	0,0%	0,04
Fabricação de artefatos têxteis, exceto vestuário	0	0	0	0	0	0,0%	0,0%	-
Confecção de artigos do vestuário e acessórios	26	100	0	0	126	2,4%	0,0%	0,60
Fabricação de artigos de malharia e tricotagem	0	0	0	0	0	0,0%	0,0%	-
Curtimento e outras preparações de couro	0	0	0	0	0	0,0%	0,0%	-
Fabricação de artigos para viagem e de artefatos diversos de couro	17	0	0	0	17	0,3%	0,0%	6,80
Fabricação de calçados	0	0	0	0	0	0,0%	0,0%	-
Fabricação de partes para calçados, de qualquer material	0	0	0	0	0	0,0%	0,0%	-
Desdobramento de madeira	0	0	0	0	0	0,0%	0,0%	-
Fabricação de produtos de madeira, cortiça e material trançado, exceto móveis	0	0	0	0	0	0,0%	0,0%	-
Fabricação de celulose e outras pastas para a fabricação de papel	0	0	0	0	0	0,0%	0,0%	-
Fabricação de papel, cartolina e papel-cartão	0	0	0	0	0	0,0%	0,0%	-
Fabricação de embalagens de papel, cartolina, papel-cartão e papelão ondulado	0	0	0	0	0	0,0%	0,0%	-
Fabricação de produtos diversos de papel, cartolina, papel-cartão e papelão ondulado	4	0	0	0	4	0,1%	0,0%	0,95
Atividade de impressão	0	0	0	0	0	0,0%	0,0%	-
Serviços de pré-impressão e acabamentos gráficos	0	0	0	0	0	0,0%	0,0%	-
Reprodução de materiais gravados em qualquer suporte	0	0	0	0	0	0,0%	0,0%	-
Coquerias	0	0	0	0	0	0,0%	0,0%	-
Fabricação de produtos derivados do petróleo	0	0	0	0	0	0,0%	0,0%	-

Fabricação de biocombustíveis	0	0	0	0	0	0,0%	0,0%	-
Fabricação de produtos químicos inorgânicos	0	0	0	0	0	0,0%	0,0%	-
Fabricação de produtos químicos orgânicos	0	0	0	0	0	0,0%	0,0%	-
Fabricação de resinas e elastômeros	0	0	0	0	0	0,0%	0,0%	-
Fabricação de fibras artificiais e sintéticas	0	0	0	0	0	0,0%	0,0%	-
Fabricação de defensivos agrícolas e desinfestantes domissanitários	0	0	0	0	0	0,0%	0,0%	-
Fabricação de sabões, detergentes, produtos de limpeza, cosméticos, produtos de perfumaria e de higiene pessoal	0	0	0	0	0	0,0%	0,0%	-
Fabricação de tintas, vernizes, esmaltes, lacas e produtos afins	0	0	0	0	0	0,0%	0,0%	-
Fabricação de produtos e preparados químicos diversos	0	0	0	0	0	0,0%	0,0%	-
Fabricação de produtos farmoquímicos	0	0	0	0	0	0,0%	0,0%	-
Fabricação de produtos farmacêuticos	0	0	0	0	0	0,0%	0,0%	-
Fabricação de produtos de borracha	0	0	0	0	0	0,0%	0,0%	-
Fabricação de produtos de material plástico	0	0	0	0	0	0,0%	0,0%	-
Fabricação de vidro e de produtos do vidro	0	0	0	0	0	0,0%	0,0%	-
Fabricação de cimento	0	0	0	0	0	0,0%	0,0%	-
Fabricação de artefatos de concreto, cimento, fibrocimento, gesso e materiais semelhantes	0	30	0	0	30	0,6%	0,0%	0,78
Fabricação de produtos cerâmicos	0	0	0	0	0	0,0%	0,0%	-
Aparelhamento de pedras e fabricação de outros produtos de minerais não-metálicos	0	0	0	0	0	0,0%	0,0%	-
Produção de ferro-gusa e de ferroligas	0	0	0	0	0	0,0%	0,0%	-
Siderurgia	0	0	0	0	0	0,0%	0,0%	-
Produção de tubos de aço, exceto tubos sem costura	0	0	0	0	0	0,0%	0,0%	-
Metalurgia dos metais não-ferrosos	0	0	0	0	0	0,0%	0,0%	-

Fundição	0	0	0	0	0	0,0%	0,0%	-
Fabricação de estruturas metálicas e obras de caldeiraria pesada	0	37	0	0	37	0,7%	0,0%	1,73
Fabricação de tanques, reservatórios metálicos e caldeiras	0	0	255	0	255	4,8%	0,0%	253,98
Forjaria, estamparia, metalurgia do pó e serviços de tratamento de metais	0	0	0	0	0	0,0%	0,0%	-
Fabricação de artigos de cutelaria, de serralheria e ferramentas	1	0	0	0	1	0,0%	0,0%	0,14
Fabricação de equipamento bélico pesado, armas de fogo e munições	0	0	0	0	0	0,0%	0,0%	-
Fabricação de produtos de metal não especificados anteriormente	0	0	0	0	0	0,0%	0,0%	-
Fabricação de componentes eletrônicos	0	0	0	0	0	0,0%	0,0%	-
Fabricação de equipamentos de informática e periféricos	0	0	0	0	0	0,0%	0,0%	-
Fabricação de equipamentos de comunicação	0	0	0	0	0	0,0%	0,0%	-
Fabricação de aparelhos de recepção, reprodução, gravação e amplificação de áudio e vídeo	0	0	0	0	0	0,0%	0,0%	-
Fabricação de aparelhos e instrumentos de medida, teste e controle	0	0	0	0	0	0,0%	0,0%	-
Fabricação de aparelhos eletromédicos e eletroterapêuticos e equipamentos de irradiação	0	0	0	0	0	0,0%	0,0%	-
Fabricação de equipamentos e instrumentos ópticos, fotográficos e cinematográficos	0	0	0	0	0	0,0%	0,0%	-
Fabricação de mídias virgens, magnéticas e ópticas	0	0	0	0	0	0,0%	0,0%	-
Fabricação de geradores, transformadores e motores elétricos	0	0	0	0	0	0,0%	0,0%	-
Fabricação de pilhas, baterias e acumuladores elétricos	0	0	0	0	0	0,0%	0,0%	-
Fabricação de equipamentos para distribuição e controle de energia elétrica	0	0	0	0	0	0,0%	0,0%	-
Fabricação de lâmpadas e outros equipamentos de iluminação	0	0	0	0	0	0,0%	0,0%	-
Fabricação de eletrodomésticos	0	0	0	0	0	0,0%	0,0%	-
Fabricação de equipamentos e aparelhos elétricos não especificados anteriormente	0	0	0	0	0	0,0%	0,0%	-
Fabricação de motores, bombas, compressores e equipamentos de transmissão	0	0	0	0	0	0,0%	0,0%	-

Fabricação de máquinas e equipamentos de uso geral	0	0	0	0	0	0,0%	0,0%	-
Fabricação de tratores e de máquinas e equipamentos para a agricultura e pecuária	0	0	0	0	0	0,0%	0,0%	-
Fabricação de máquinas-ferramenta	0	0	0	0	0	0,0%	0,0%	-
Fabricação de máquinas e equipamentos de uso na extração mineral e na construção	0	0	0	0	0	0,0%	0,0%	-
Fabricação de máquinas e equipamentos de uso industrial específico	0	0	0	0	0	0,0%	0,0%	-
Fabricação de automóveis, camionetas e utilitários	0	0	0	0	0	0,0%	0,0%	-
Fabricação de caminhões e ônibus	0	0	0	0	0	0,0%	0,0%	-
Fabricação de cabines, carrocerias e reboques para veículos automotores	0	0	0	0	0	0,0%	0,0%	-
Fabricação de peças e acessórios para veículos automotores	0	0	0	0	0	0,0%	0,0%	-
Recondicionamento e recuperação de motores para veículos automotores	0	0	0	0	0	0,0%	0,0%	-
Construção de embarcações	0	0	0	0	0	0,0%	0,0%	-
Fabricação de veículos ferroviários	0	0	0	0	0	0,0%	0,0%	-
Fabricação de aeronaves	0	0	0	0	0	0,0%	0,0%	-
Fabricação de veículos militares de combate	0	0	0	0	0	0,0%	0,0%	-
Fabricação de equipamentos de transporte não especificados anteriormente	0	0	0	0	0	0,0%	0,0%	-
Fabricação de móveis	0	0	0	0	0	0,0%	0,0%	-
Fabricação de artigos de joalheria, bijuteria e semelhantes	0	0	0	0	0	0,0%	0,0%	-
Fabricação de instrumentos musicais	0	0	0	0	0	0,0%	0,0%	-
Fabricação de artefatos para pesca e esporte	0	0	0	0	0	0,0%	0,0%	-
Fabricação de brinquedos e jogos recreativos	0	0	0	0	0	0,0%	0,0%	-
Fabricação de instrumentos e materiais para uso médico e odontológico e de artigos ópticos	0	0	0	0	0	0,0%	0,0%	-
Fabricação de produtos diversos	26	0	0	0	26	0,5%	0,0%	3,55

Manutenção e reparação de máquinas e equipamentos	0	0	0	0	0	0,0%	0,0%	-
Instalação de máquinas e equipamentos	0	0	0	0	0	0,0%	0,0%	-
Geração, transmissão e distribuição de energia elétrica	0	0	0	0	0	0,0%	0,0%	-
Produção e distribuição de combustíveis gasosos por redes urbanas	0	0	0	0	0	0,0%	0,0%	-
Produção e distribuição de vapor, água quente e ar condicionado	0	0	0	0	0	0,0%	0,0%	-
Captação, tratamento e distribuição de água	0	28	0	0	28	0,5%	0,0%	10,81
Esgoto e atividades relacionadas	0	0	0	0	0	0,0%	0,0%	-
Coleta de resíduos	0	42	0	0	42	0,8%	0,0%	10,49
Tratamento e disposição de resíduos	0	0	0	0	0	0,0%	0,0%	-
Recuperação de materiais	0	0	0	0	0	0,0%	0,0%	-
Descontaminação e outros serviços de gestão de resíduos	0	0	0	0	0	0,0%	0,0%	-
Incorporação de empreendimentos imobiliários	39	0	0	0	39	0,7%	0,0%	0,92
Construção de edifícios	77	0	0	0	77	1,4%	0,0%	0,41
Construção de rodovias, ferrovias, obras urbanas e obras de arte especiais	0	0	0	0	0	0,0%	0,0%	-
Obras de infra-estrutura para energia elétrica, telecomunicações, água, esgoto e transporte por dutos	0	61	0	0	61	1,1%	0,0%	8,00
Construção de outras obras de infra-estrutura	0	0	0	0	0	0,0%	0,0%	-
Demolição e preparação do terreno	0	0	0	0	0	0,0%	0,0%	-
Instalações elétricas, hidráulicas e outras instalações em construções	1	0	0	0	1	0,0%	0,0%	0,04
Obras de acabamento	6	0	0	0	6	0,1%	0,0%	0,25
Outros serviços especializados para construção	6	0	0	0	6	0,1%	0,0%	0,19
Produção de lavouras temporárias	0	0	0	0	0	0,0%	0,0%	-
Horticultura e floricultura	0	0	0	0	0	0,0%	0,0%	-
Produção de lavouras permanentes	24	0	0	0	24	0,4%	0,0%	0,97

Produção de sementes e mudas certificadas	0	0	0	0	0	0,0%	0,0%	-
Pecuária	2	0	0	0	2	0,0%	0,0%	0,03
Atividades de apoio à agricultura e à pecuária	1	0	0	0	1	0,0%	0,0%	0,03
Caça e serviços relacionados	0	0	0	0	0	0,0%	0,0%	-
Produção florestal - florestas plantadas	0	0	0	0	0	0,0%	0,0%	-
Produção florestal - florestas nativas	0	0	0	0	0	0,0%	0,0%	-
Atividades de apoio à produção florestal	0	19	0	0	19	0,4%	0,0%	2,83
Pesca	20	0	0	0	20	0,4%	0,0%	1,01
Aqüicultura	0	0	0	0	0	0,0%	0,0%	-
Comércio de veículos automotores	0	0	67	0	67	1,3%	0,0%	2,12
Manutenção e reparação de veículos automotores	26	0	0	0	26	0,5%	0,0%	0,24
Comércio de peças e acessórios para veículos automotores	29	0	0	0	29	0,5%	0,0%	0,24
Comércio, manutenção e reparação de motocicletas, peças e acessórios	16	0	0	0	16	0,3%	0,0%	0,74
Representantes comerciais e agentes do comércio, exceto de veículos automotores e motocicletas	2	0	0	0	2	0,0%	0,0%	0,11
Comércio atacadista de matérias-primas agrícolas e animais vivos	7	0	0	0	7	0,1%	0,0%	0,58
Comércio atacadista especializado em produtos alimentícios, bebidas e fumo	2	33	0	0	35	0,7%	0,0%	0,58
Comércio atacadista de produtos de consumo não-alimentar	22	0	0	0	22	0,4%	0,0%	0,32
Comércio atacadista de equipamentos e produtos de tecnologias de informação e comunicação	0	0	0	0	0	0,0%	0,0%	-
Comércio atacadista de máquinas, aparelhos e equipamentos, exceto de tecnologias de informação e comunicação	1	0	0	0	1	0,0%	0,0%	0,04
Comércio atacadista de madeira, ferragens, ferramentas, material elétrico e material de construção	17	15	0	0	32	0,6%	0,0%	1,10
Comércio atacadista especializado em outros produtos	48	0	0	0	48	0,9%	0,0%	1,19
Comércio atacadista não-especializado	0	105	0	0	105	2,0%	0,0%	11,55

Comércio varejista não-especializado	141	59	246	0	446	8,3%	0,1%	2,87
Comércio varejista de produtos alimentícios, bebidas e fumo	91	101	0	0	192	3,6%	0,0%	1,20
Comércio varejista de combustíveis para veículos automotores	29	200	0	0	229	4,3%	0,0%	3,69
Comércio varejista de material de construção	117	44	0	0	161	3,0%	0,0%	0,89
Comércio varejista de equipamentos de informática e comunicação	123	33	0	0	156	2,9%	0,0%	0,66
Comércio varejista de artigos culturais, recreativos e esportivos	15	0	0	0	15	0,3%	0,0%	0,26
Comércio varejista de produtos farmacêuticos, perfumaria e cosméticos e artigos médicos, ópticos e ortopédicos	70	17	0	0	87	1,6%	0,0%	0,61
Comércio varejista de produtos novos não especificados anteriormente e de produtos usados	179	125	0	0	304	5,7%	0,0%	0,64
Comércio ambulante e outros tipos de comércio varejista	0	0	0	0	0	0,0%	0,0%	-
Transporte ferroviário e metroferroviário	0	0	0	0	0	0,0%	0,0%	-
Transporte rodoviário de passageiros	33	0	0	0	33	0,6%	0,0%	1,26
Transporte rodoviário de carga	92	104	0	134	330	6,2%	0,0%	1,46
Transporte dutoviário	0	0	0	0	0	0,0%	0,0%	-
Trens turísticos, teleféricos e similares	0	0	0	0	0	0,0%	0,0%	-
Transporte marítimo de cabotagem e longo curso	0	0	0	0	0	0,0%	0,0%	-
Transporte por navegação interior	0	0	0	0	0	0,0%	0,0%	-
Navegação de apoio	0	0	0	0	0	0,0%	0,0%	-
Outros transportes aquaviários	0	0	0	0	0	0,0%	0,0%	-
Transporte aéreo de passageiros	0	0	0	0	0	0,0%	0,0%	-
Transporte aéreo de carga	0	0	0	0	0	0,0%	0,0%	-
Transporte espacial	0	0	0	0	0	0,0%	0,0%	-
Armazenamento, carga e descarga	15	0	0	0	15	0,3%	0,0%	1,54
Atividades auxiliares dos transportes terrestres	3	0	0	0	3	0,1%	0,0%	0,19

Atividades auxiliares dos transportes aquaviários	0	0	0	0	0	0,0%	0,0%	-
Atividades auxiliares dos transportes aéreos	0	0	0	0	0	0,0%	0,0%	-
Atividades relacionadas à organização do transporte de carga	0	0	0	0	0	0,0%	0,0%	-
Atividades de Correio	6	0	0	0	6	0,1%	0,0%	0,80
Atividades de malote e de entrega	0	0	0	0	0	0,0%	0,0%	-
Hotéis e similares	32	188	0	0	220	4,1%	0,0%	4,64
Outros tipos de alojamento não especificados anteriormente	6	0	0	0	6	0,1%	0,0%	0,79
Restaurantes e outros serviços de alimentação e bebidas	244	142	82	0	468	8,7%	0,1%	1,19
Serviços de catering, bufê e outros serviços de comida preparada	66	0	0	0	66	1,2%	0,0%	1,58
Edição de livros, jornais, revistas e outras atividades de edição	1	0	0	0	1	0,0%	0,0%	0,19
Edição integrada à impressão de livros, jornais, revistas e outras publicações	0	0	0	0	0	0,0%	0,0%	-
Atividades cinematográficas, produção de vídeos e de programas de televisão	0	0	0	0	0	0,0%	0,0%	-
Atividades de gravação de som e de edição de música	0	0	0	0	0	0,0%	0,0%	-
Atividades de rádio	5	0	0	0	5	0,1%	0,0%	0,89
Atividades de televisão	0	0	0	0	0	0,0%	0,0%	-
Telecomunicações por fio	4	48	0	0	52	1,0%	0,0%	10,16
Telecomunicações sem fio	0	0	0	0	0	0,0%	0,0%	-
Telecomunicações por satélite	0	0	0	0	0	0,0%	0,0%	-
Operadoras de televisão por assinatura	0	0	0	0	0	0,0%	0,0%	-
Outras atividades de telecomunicações	0	38	0	0	38	0,7%	0,0%	6,81
Atividades dos serviços de tecnologia da informação	0	0	0	0	0	0,0%	0,0%	-
Tratamento de dados, hospedagem na internet e outras atividades relacionadas	4	0	0	0	4	0,1%	0,0%	0,48
Outras atividades de prestação de serviços de informação	0	0	0	0	0	0,0%	0,0%	-

Banco Central	0	0	0	0	0	0,0%	0,0%	-
Intermediação monetária - depósitos à vista	8	28	0	0	36	0,7%	0,0%	0,91
Intermediação não-monetária - outros instrumentos de captação	0	0	0	0	0	0,0%	0,0%	-
Arrendamento mercantil	0	0	0	0	0	0,0%	0,0%	-
Sociedades de capitalização	0	0	0	0	0	0,0%	0,0%	-
Atividades de sociedades de participação	0	0	0	0	0	0,0%	0,0%	-
Fundos de investimento	0	0	0	0	0	0,0%	0,0%	-
Atividades de serviços financeiros não especificadas anteriormente	0	0	0	0	0	0,0%	0,0%	-
Seguros de vida e não-vida	0	0	0	0	0	0,0%	0,0%	-
Seguros-saúde	0	0	0	0	0	0,0%	0,0%	-
Resseguros	0	0	0	0	0	0,0%	0,0%	-
Previdência complementar	0	0	0	0	0	0,0%	0,0%	-
Planos de saúde	0	0	0	0	0	0,0%	0,0%	-
Atividades auxiliares dos serviços financeiros	1	0	0	0	1	0,0%	0,0%	0,23
Atividades auxiliares dos seguros, da previdência complementar e dos planos de saúde	1	0	0	0	1	0,0%	0,0%	0,07
Atividades de administração de fundos por contrato ou comissão	0	0	0	0	0	0,0%	0,0%	-
Atividades imobiliárias de imóveis próprios	13	0	0	0	13	0,2%	0,0%	0,78
Atividades imobiliárias por contrato ou comissão	23	0	0	0	23	0,4%	0,0%	0,85
Atividades jurídicas	6	44	0	0	50	0,9%	0,0%	1,41
Atividades de contabilidade, consultoria e auditoria contábil e tributária	36	0	0	0	36	0,7%	0,0%	0,44
Sedes de empresas e unidades administrativas locais	0	0	0	0	0	0,0%	0,0%	-
Atividades de consultoria em gestão empresarial	1	0	0	0	1	0,0%	0,0%	0,14
Serviços de arquitetura e engenharia e atividades técnicas relacionadas	23	0	0	0	23	0,4%	0,0%	0,58

Testes e análises técnicas	0	0	0	0	0	0,0%	0,0%	-
Pesquisa e desenvolvimento experimental em ciências físicas e naturais	0	0	0	0	0	0,0%	0,0%	-
Pesquisa e desenvolvimento experimental em ciências sociais e humanas	0	0	0	0	0	0,0%	0,0%	-
Publicidade	1	0	0	0	1	0,0%	0,0%	0,06
Pesquisas de mercado e de opinião pública	0	0	0	0	0	0,0%	0,0%	-
Design e decoração de interiores	0	0	0	0	0	0,0%	0,0%	-
Atividades fotográficas e similares	7	0	0	0	7	0,1%	0,0%	1,03
Atividades profissionais, científicas e técnicas não especificadas anteriormente	13	0	0	0	13	0,2%	0,0%	1,42
Atividades veterinárias	8	0	0	0	8	0,1%	0,0%	1,36
Locação de meios de transporte sem condutor	0	0	0	0	0	0,0%	0,0%	-
Aluguel de objetos pessoais e domésticos	0	0	0	0	0	0,0%	0,0%	-
Aluguel de máquinas e equipamentos sem operador	11	0	0	0	11	0,2%	0,0%	0,71
Gestão de ativos intangíveis não-financeiros	0	0	0	0	0	0,0%	0,0%	-
Seleção e agenciamento de mão-de-obra	0	0	0	0	0	0,0%	0,0%	-
Locação de mão-de-obra temporária	0	0	0	0	0	0,0%	0,0%	-
Fornecimento e gestão de recursos humanos para terceiros	0	0	0	0	0	0,0%	0,0%	-
Agências de viagens e operadores turísticos	7	0	0	0	7	0,1%	0,0%	0,41
Serviços de reservas e outros serviços de turismo não especificados anteriormente	0	0	0	0	0	0,0%	0,0%	-
Atividades de vigilância, segurança privada e transporte de valores	3	0	0	0	3	0,1%	0,0%	0,55
Atividades de monitoramento de sistemas de segurança	1	0	0	0	1	0,0%	0,0%	0,26
Atividades de investigação particular	0	0	0	0	0	0,0%	0,0%	-
Serviços combinados para apoio a edifícios	78	0	0	0	78	1,5%	0,0%	0,66
Atividades de limpeza	3	0	0	0	3	0,1%	0,0%	0,14

Atividades paisagísticas	0	0	0	0	0	0,0%	0,0%	-
Serviços de escritório e apoio administrativo	4	0	0	0	4	0,1%	0,0%	0,09
Atividades de teleatendimento	0	0	0	0	0	0,0%	0,0%	-
Atividades de organização de eventos, exceto culturais e esportivos	0	0	0	0	0	0,0%	0,0%	-
Outras atividades de serviços prestados principalmente às empresas	26	0	0	0	26	0,5%	0,0%	0,39
Educação infantil e ensino fundamental	13	91	0	0	104	1,9%	0,0%	4,80
Ensino médio	0	0	0	0	0	0,0%	0,0%	-
Educação superior	0	0	0	0	0	0,0%	0,0%	-
Educação profissional de nível técnico e tecnológico	0	0	0	0	0	0,0%	0,0%	-
Atividades de apoio à educação	0	0	0	0	0	0,0%	0,0%	-
Outras atividades de ensino	51	31	0	0	82	1,5%	0,0%	1,22
Atividades de atendimento hospitalar	0	0	0	0	0	0,0%	0,0%	-
Serviços móveis de atendimento a urgências e de remoção de pacientes	0	0	0	0	0	0,0%	0,0%	-
Atividades de atenção ambulatorial executadas por médicos e odontólogos	43	22	0	0	65	1,2%	0,0%	0,68
Atividades de serviços de complementação diagnóstica e terapêutica	7	0	0	0	7	0,1%	0,0%	0,27
Atividades de profissionais da área de saúde, exceto médicos e odontólogos	4	0	0	0	4	0,1%	0,0%	0,27
Atividades de apoio à gestão de saúde	0	0	0	0	0	0,0%	0,0%	-
Atividades de atenção à saúde humana não especificadas anteriormente	0	0	0	0	0	0,0%	0,0%	-
Atividades de assistência a idosos, deficientes físicos, imunodeprimidos e convalescentes, e de infra-est e apoio a pac prest em res col e part	0	0	0	0	0	0,0%	0,0%	-
Atividades de assistência psicossocial e à saúde a portadores de distúrbios psíquicos, deficiência mental e dependência química	5	28	0	0	33	0,6%	0,0%	22,38
Atividades de assistência social prestadas em residências coletivas e particulares	0	0	0	0	0	0,0%	0,0%	-
Serviços de assistência social sem alojamento	4	0	0	0	4	0,1%	0,0%	1,14
Atividades artísticas, criativas e de espetáculos	1	0	0	0	1	0,0%	0,0%	0,21

Atividades ligadas ao patrimônio cultural e ambiental	3	0	0	0	3	0,1%	0,0%	4,38
Atividades de exploração de jogos de azar e apostas	0	0	0	0	0	0,0%	0,0%	-
Atividades esportivas	32	13	0	0	45	0,8%	0,0%	1,32
Atividades de recreação e lazer	29	13	0	0	42	0,8%	0,0%	3,94
Reparação e manutenção de equipamentos de informática e comunicação	3	0	0	0	3	0,1%	0,0%	0,24
Reparação e manutenção de objetos e equipamentos pessoais e domésticos	1	0	0	0	1	0,0%	0,0%	0,05
Outras atividades de serviços pessoais	28	0	0	0	28	0,5%	0,0%	0,50
Serviços domésticos	0	0	0	0	0	0,0%	0,0%	-
TOTAL	2236	2096	893	134	5359	100,0%	0,7%	1,00

Fonte: Ministério do Trabalho e Emprego/RAIS